



ASSOCIATION FRANÇAISE
DES INVESTISSEURS
POUR LA CROISSANCE



IMPACT ÉCONOMIQUE ET SOCIAL DES ACTEURS FRANÇAIS DU CAPITAL-INVESTISSEMENT EN 2014

Le 09 décembre 2015

MÉTHODOLOGIE

Principes de collecte

- Les statistiques ont été établies sur la base des réponses collectées via le site Internet sécurisé www.afic-data.com dédié aux membres de l'AFIC.
- Seules les entreprises soutenues par les bureaux français des membres de l'AFIC ont été prises en compte.
- La collecte a été effectuée auprès de 232 sociétés de gestion, membres de l'AFIC. Les données complètes de chiffre d'affaires et d'effectifs mondiaux aux 31 décembre 2013 et 2014 ont été obtenues pour une population de 2 925 entreprises françaises (contre 2 889 entreprises françaises l'année précédente).

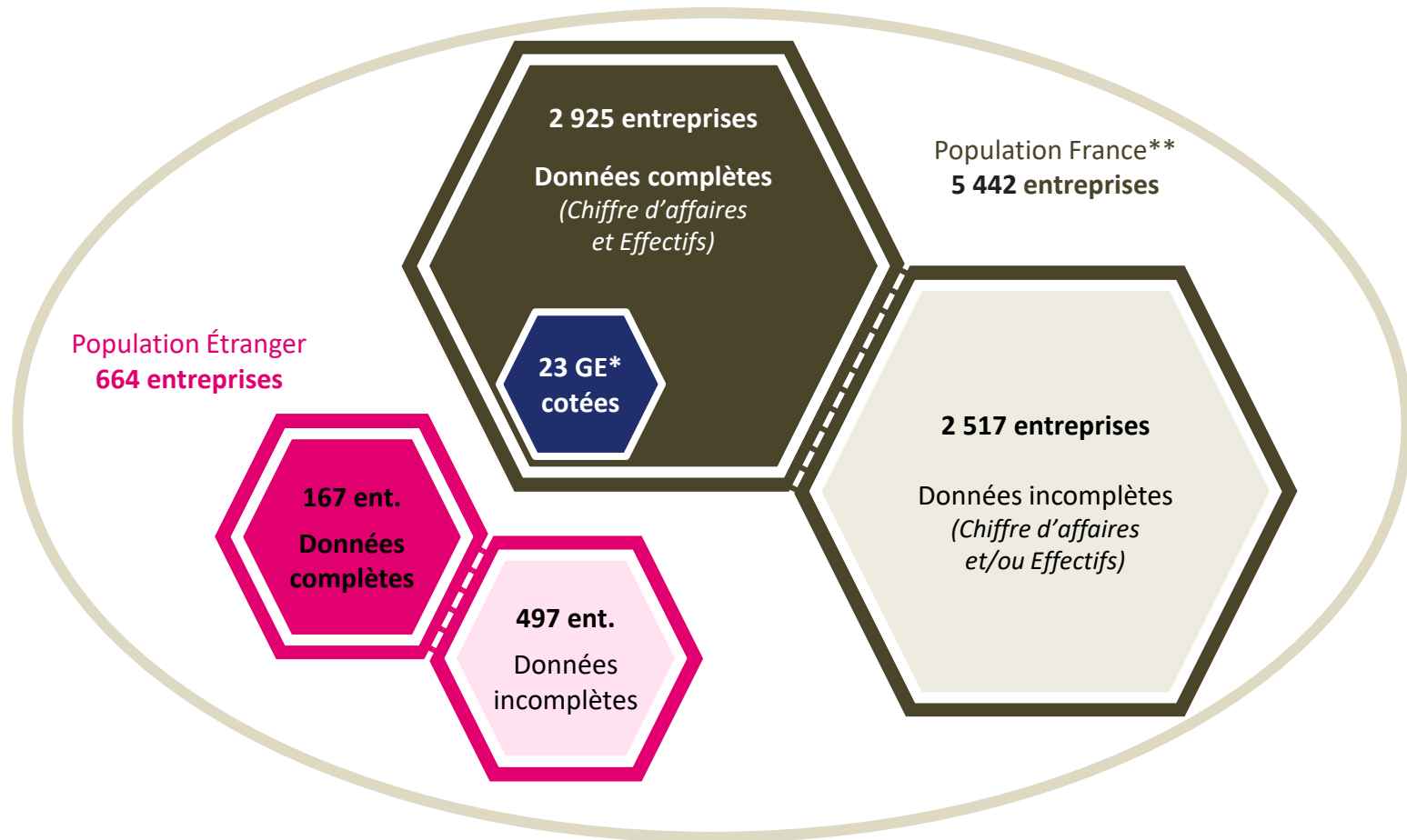
Principes de traitement

- Certaines données manquantes ont été complétées par des sources publiques, analysées par les équipes d'EY et de l'AFIC.
- Les fonds de fonds sont exclus de l'étude.
- Les grandes entreprises* cotées sont retenues dans l'étude si elles comptent au moins un membre de l'AFIC siégeant au conseil d'administration ou au conseil de surveillance.
- Les entreprises qui ont fait l'objet d'une liquidation judiciaire en 2014 ont été identifiées et réintégrées dans la base d'étude.
- Les entreprises nouvellement créées en 2014 ont été prises en compte.
- Enfin, lorsque l'information était disponible, nous avons éliminé les effets de variation de périmètre (effets des acquisitions et cessions).

* Entreprises ayant plus de 5 000 salariés ou réalisant plus de 1 500 M€ de chiffre d'affaires

ÉCHANTILLONS DE L'ÉTUDE

Population totale - 6 106 entreprises



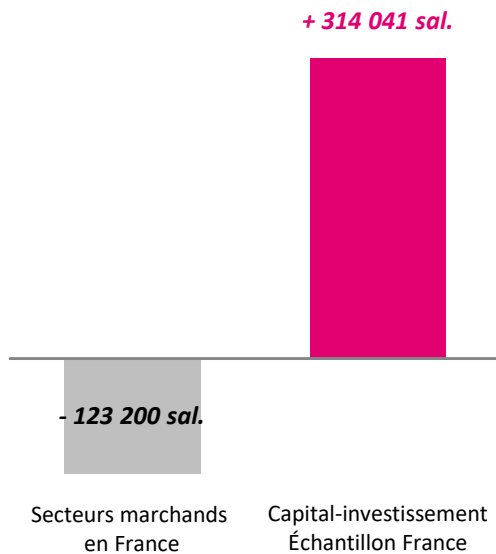
* GE (grandes entreprises) : entreprises ayant plus de 5 000 salariés ou réalisant plus de 1 500 M€ de chiffre d'affaires

** Entreprises ayant leur siège social en France

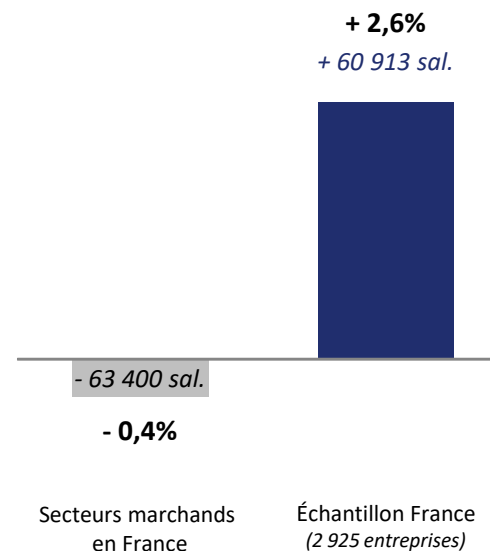
PRINCIPAUX ENSEIGNEMENTS SUR LA CRÉATION D'EMPLOIS

Alors qu'en 2014 les secteurs marchands français ont affiché des destructions d'emplois, les entreprises françaises accompagnées par le capital-investissement ont continué d'en créer.

Création nette d'emplois cumulée sur 5 ans *
(entre 2009 et 2014)



Croissance des effectifs **
(entre 2013 et 2014)



+ 106 244 emplois nets créés avant correction des variations de périmètre

* Périmètre non constant ** Effectifs France et étranger des entreprises françaises

Sources : AFIC / EY - INSEE

PRINCIPAUX ENSEIGNEMENTS SUR LA CROISSANCE DE L'ACTIVITÉ

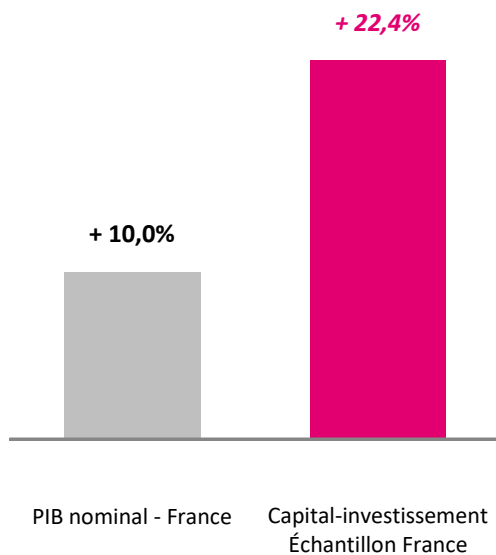
L'économie française a affiché une faible croissance en 2014.

Ralentissement de la croissance du PIB nominal France en 2014 (+0,8% contre +1,4% en 2013)

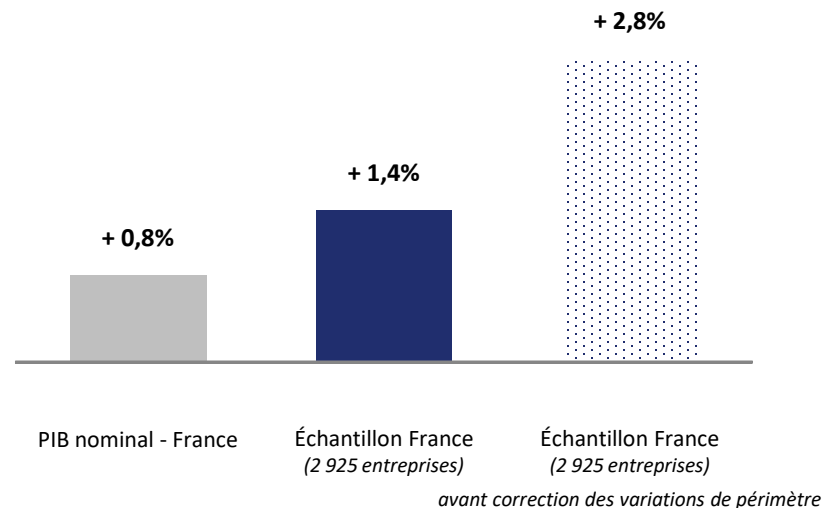
Rebond de la croissance en volume au sein de l'Union européenne (Allemagne et Royaume-Uni en tête) et aux États-Unis

Les entreprises françaises accompagnées par le capital-investissement français ont affiché un plus grand dynamisme.

Croissance des chiffres d'affaires cumulée sur 5 ans *
(entre 2009 et 2014 - base 100 en 2009)



Croissance des chiffres d'affaires **
(entre 2013 et 2014)



* Périmètre non constant ** Chiffre d'affaires France et étranger des entreprises françaises

Sources : AFIC / EY - INSEE

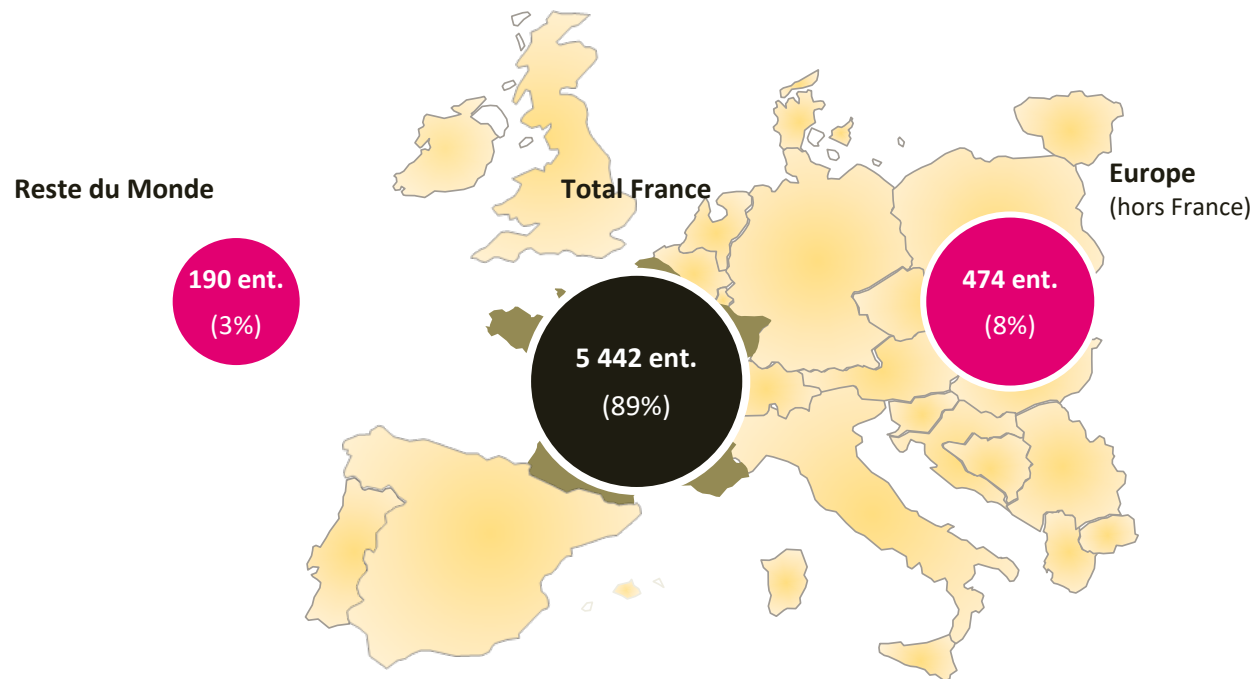
CARACTÉRISTIQUES

DES ENTREPRISES SOUTENUES

ENTREPRISES SOUTENUES DANS LE MONDE



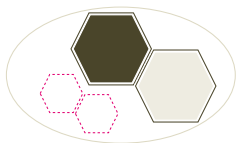
Une forte concentration en France des 6 106 entreprises *



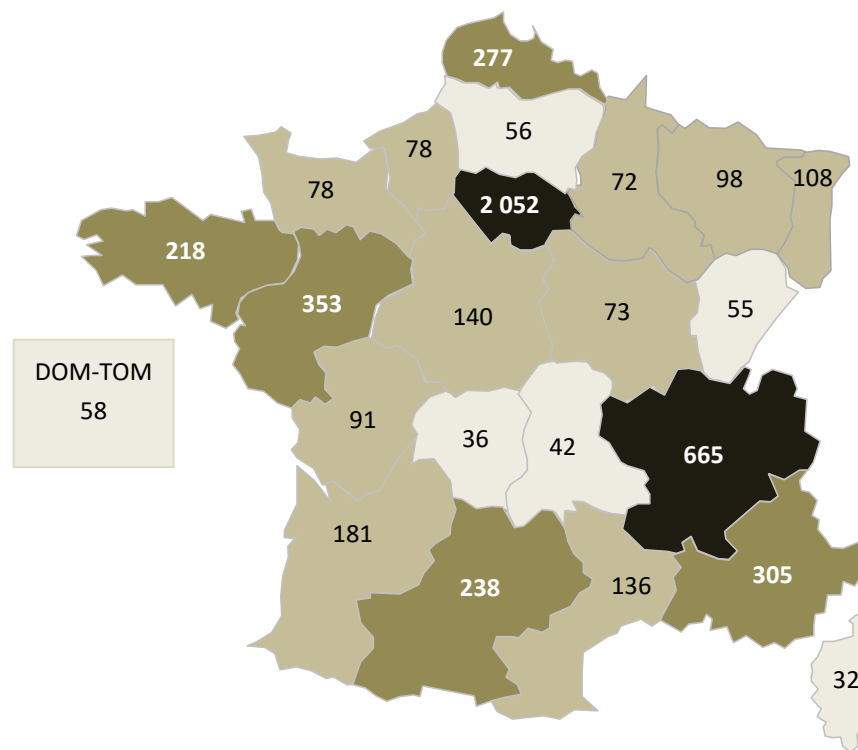
* Chaque entreprise est affectée au pays de son siège social.

Source : AFIC / EY

ENTREPRISES FRANÇAISES SOUTENUES



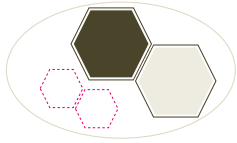
**L'Île-de-France et la région Rhône-Alpes,
prépondérantes dans la répartition régionale des 5 442 entreprises ***



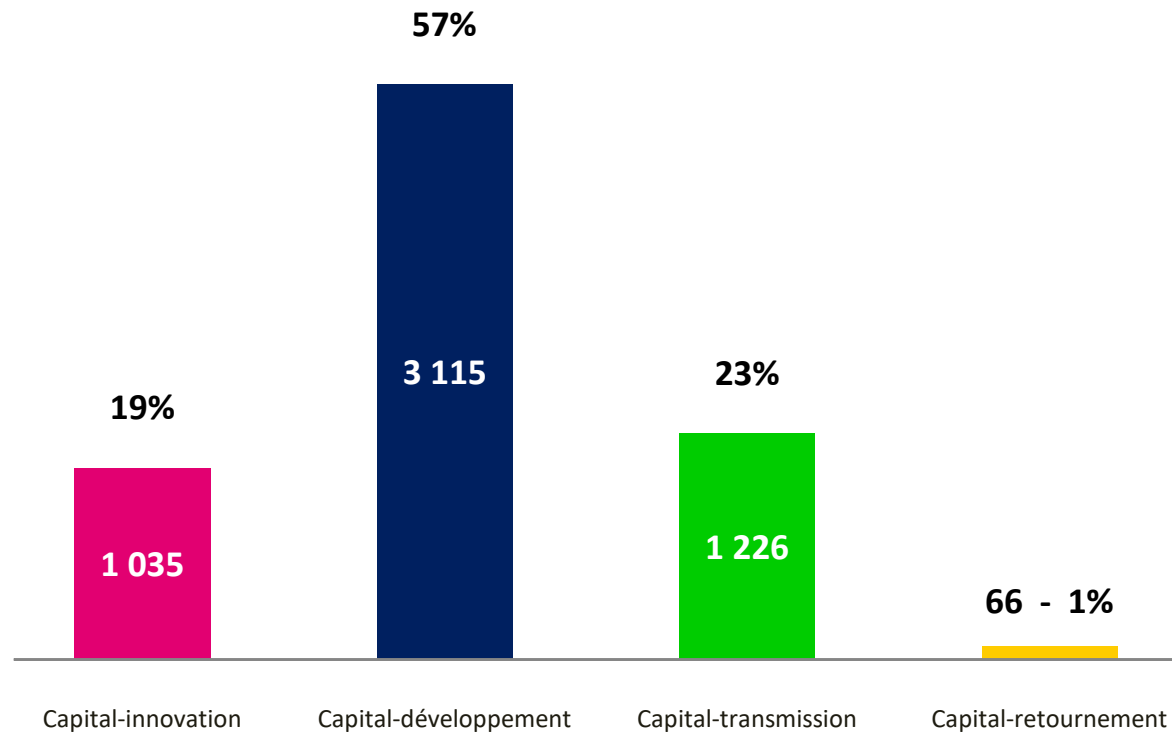
* Chaque entreprise est affectée à la région de son siège social.

Source : AFIC / EY

ENTREPRISES FRANÇAISES SOUTENUES

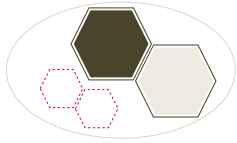


Une majorité des 5 442 entreprises françaises soutenue par le capital-développement à fin 2014

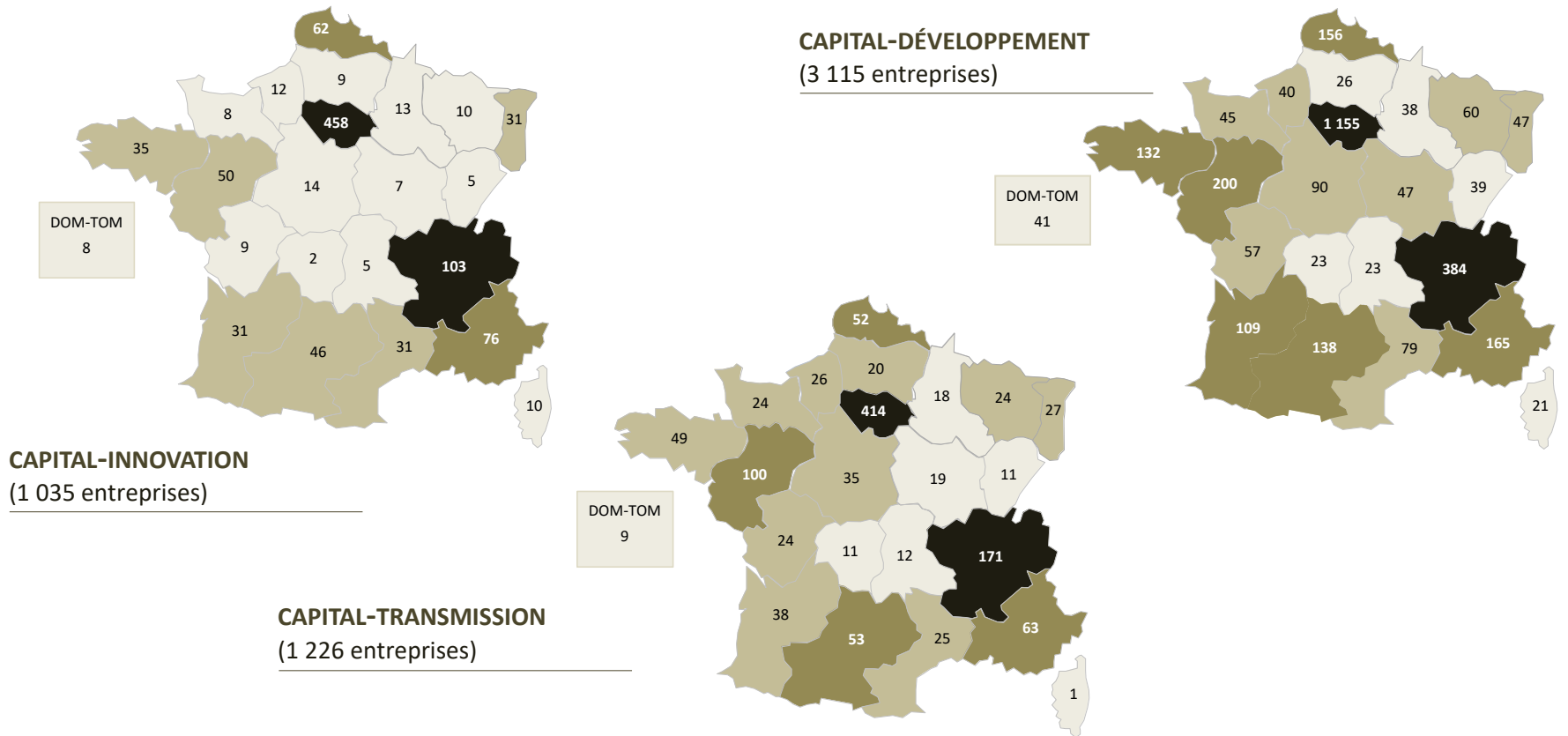


Source : AFIC / EY

ENTREPRISES FRANÇAISES SOUTENUES



Répartition régionale et par stade de développement * des 5 376 entreprises **

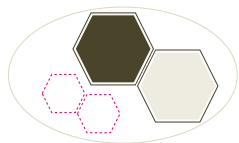


* hors les 66 entreprises accompagnées en capital-retournement

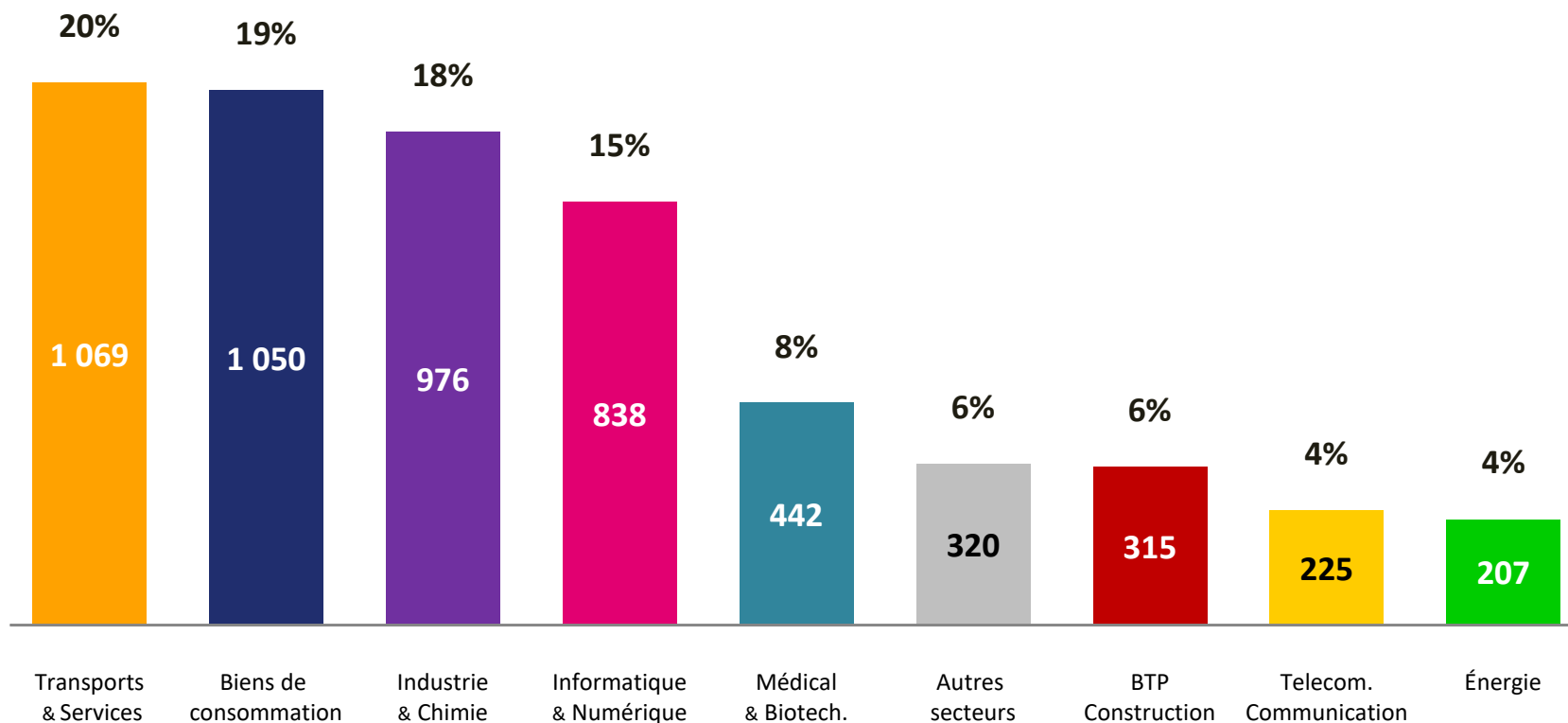
** Chaque entreprise est affectée à la région de son siège social

Source : AFIC / EY

ENTREPRISES FRANÇAISES SOUTENUES

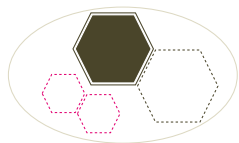


Répartition sectorielle des 5 442 entreprises françaises



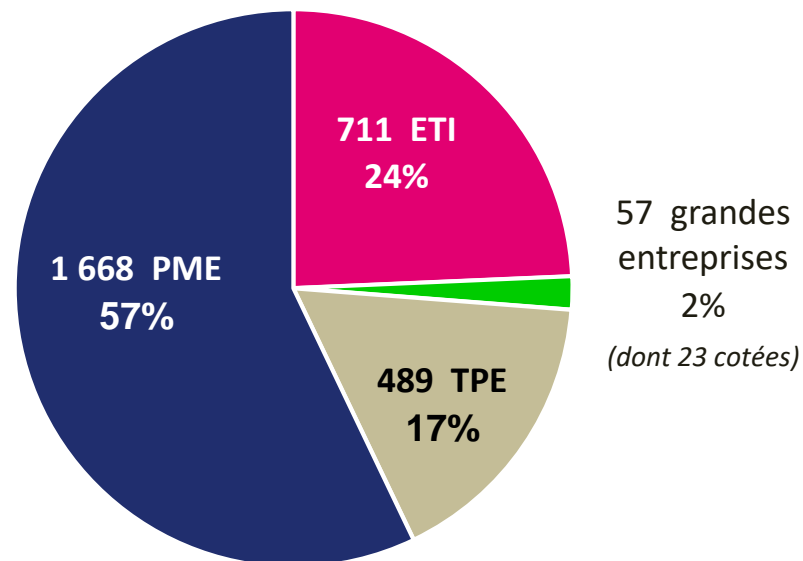
Source : AFIC / EY

ENTREPRISES FRANÇAISES SOUTENUES - CA ET EFFECTIFS RENSEIGNÉS



Plus de la moitié des entreprises soutenues sont des PME

- Très petites entreprises (TPE)
- Petites et moyennes entreprises (PME)
- Entreprises de taille intermédiaire (ETI)
- Grandes entreprises (GE)



TPE : entreprises ayant moins de 20 salariés et réalisant moins de 2 M€ de chiffre d'affaires en 2013

PME : entreprises ayant moins de 250 salariés et réalisant moins de 50 M€ de chiffre d'affaires en 2013

ETI : entreprises ayant entre 250 et 5 000 salariés et réalisant moins de 1 500 M€ de chiffre d'affaires en 2013

GE : entreprises ayant plus de 5 000 salariés ou réalisant plus de 1 500 M€ de chiffre d'affaires en 2013

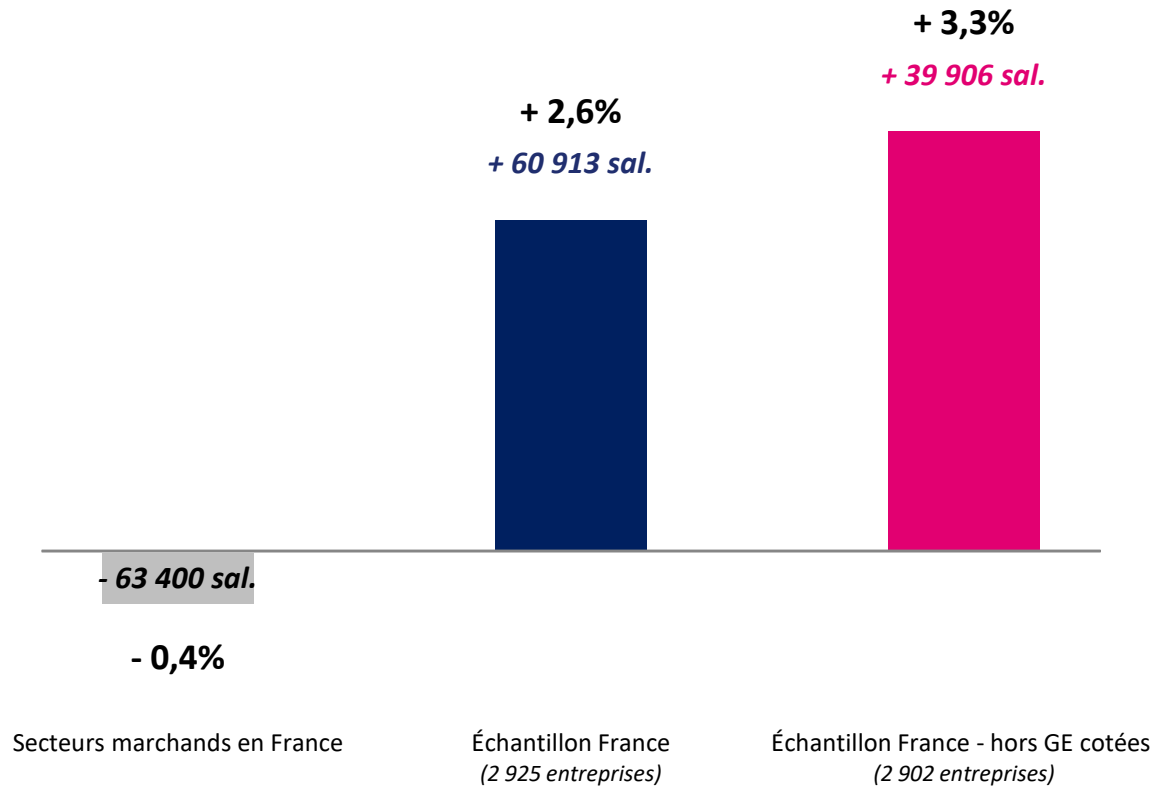
Source : AFIC / EY

CROISSANCE

DES EFFECTIFS ET DES CHIFFRES D'AFFAIRES

AGRÉGAT DE RÉFÉRENCE - COMPARAISON

Une croissance significative des effectifs * en 2014
dans un contexte social et économique toujours difficile

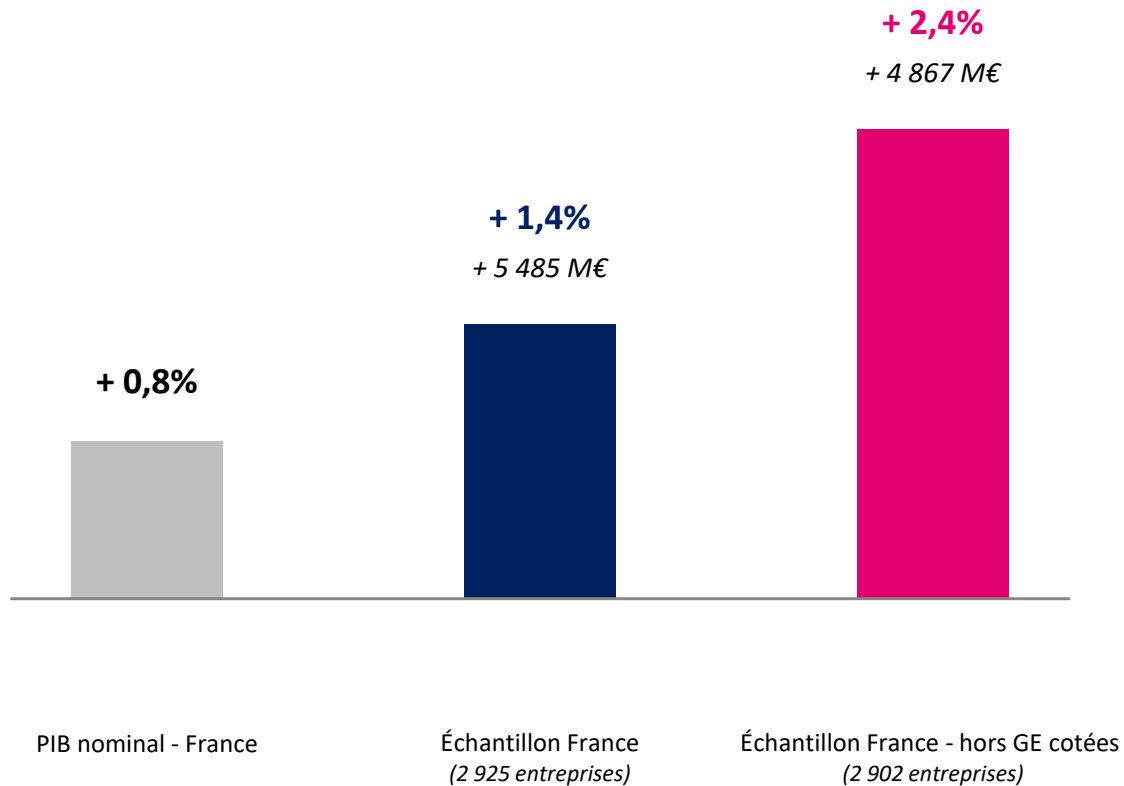


* Effectifs France et étranger des entreprises françaises

Sources : AFIC / EY - INSEE

AGRÉGATS DE RÉFÉRENCE - COMPARAISON

Une croissance significative des chiffres d'affaires *
en 2014 dans un contexte économique relativement morose

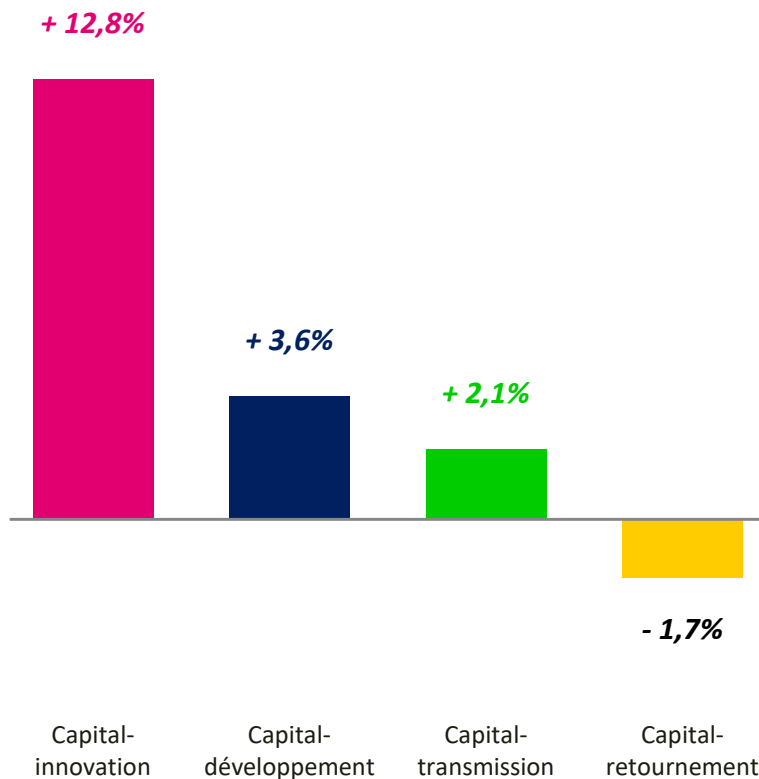


* Chiffres d'affaires France et étranger des entreprises françaises

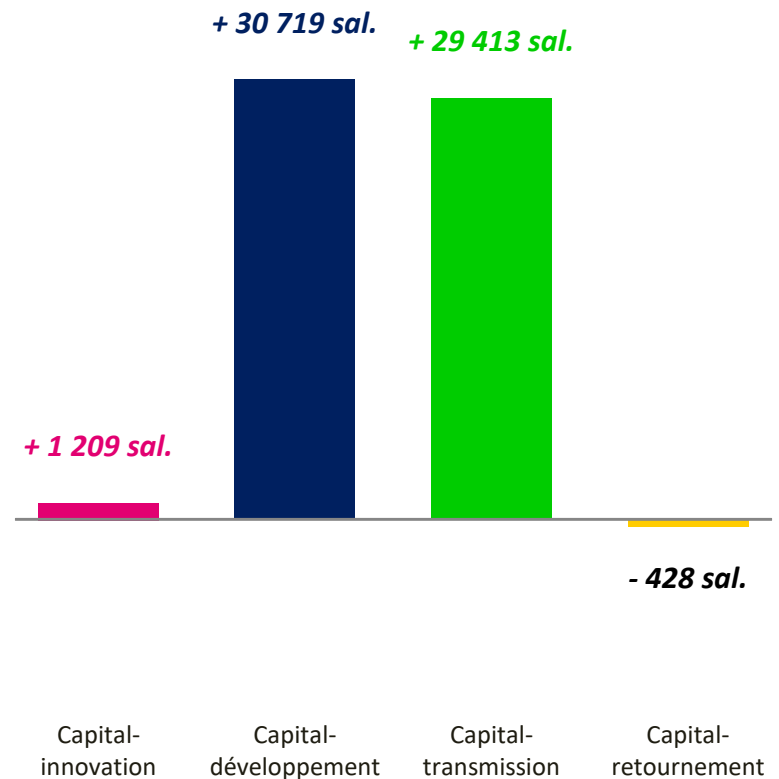
Sources : AFIC / EY - INSEE

ÉVOLUTION PAR STADE DE DÉVELOPPEMENT EN 2014

Variation des effectifs en %



Variation des effectifs en volume

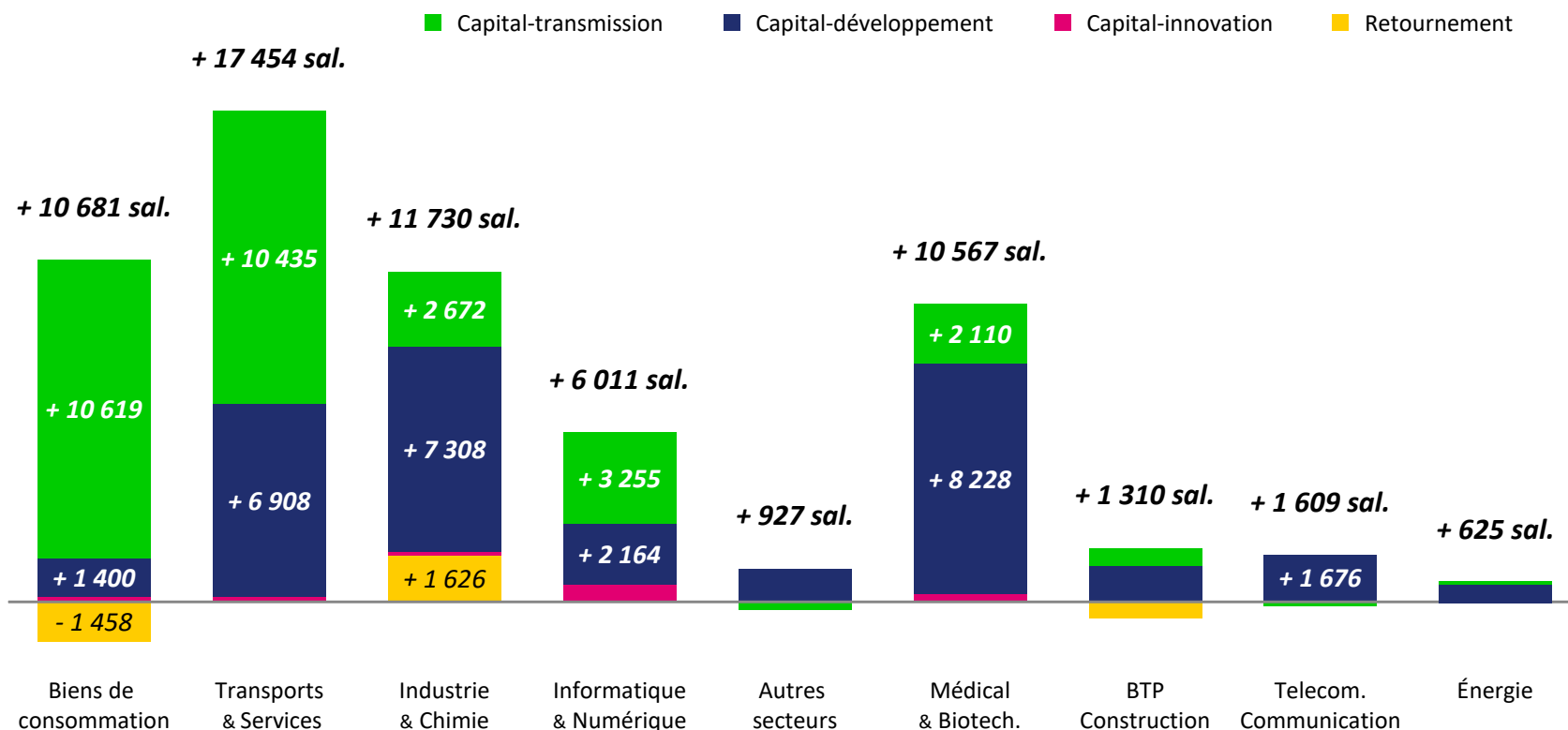


* Échantillon des 2 925 entreprises basées en France pour lesquelles nous disposons des effectifs France et étranger

Source : AFIC / EY

IMPACT SOCIAL PAR MÉTIER & PAR SECTEUR D'ACTIVITÉ EN 2014

Fort impact social du capital-transmission sur les effectifs de la distribution et des services & transports.
 Le capital-développement est majoritaire dans la création d'emploi dans la santé et l'industrie.
 Le capital-innovation se distingue dans les secteurs du numérique et de la santé.

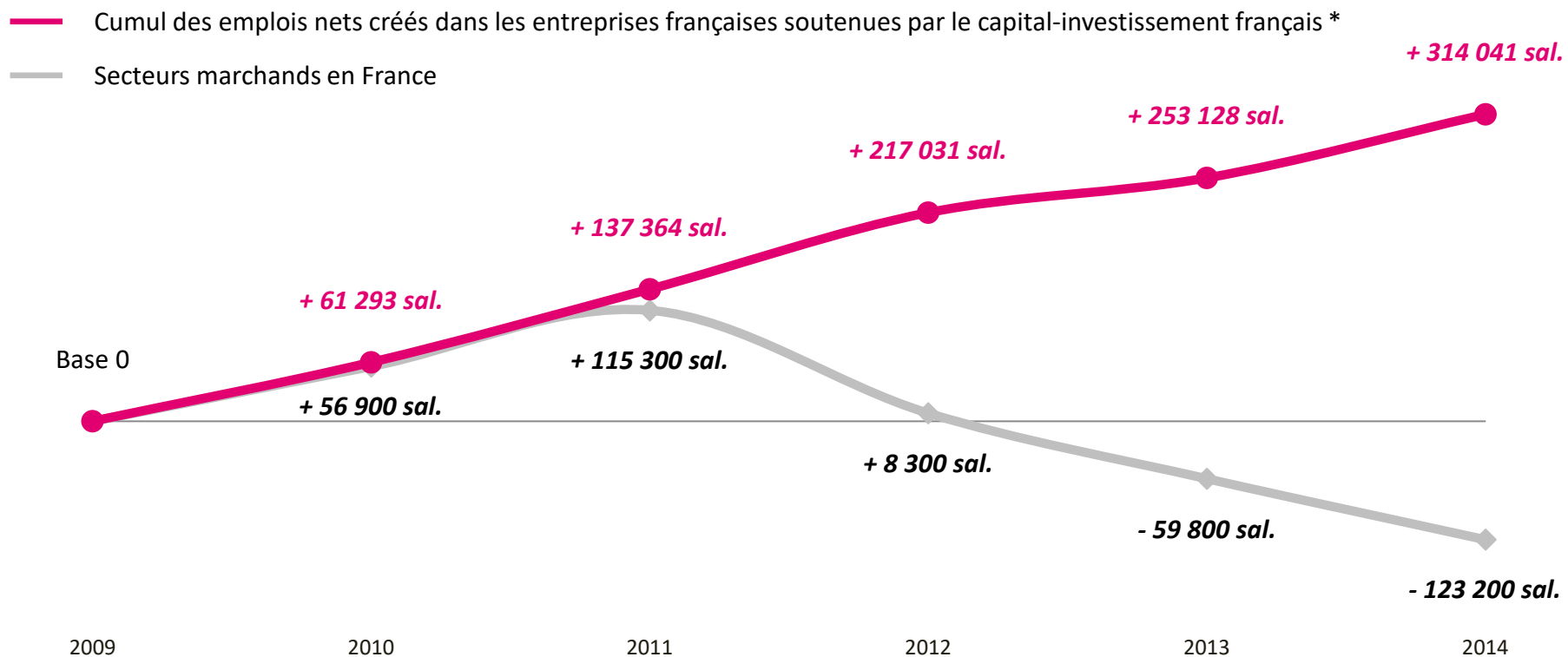


* Échantillon des 2 925 entreprises basées en France pour lesquelles nous disposons des effectifs France et étranger

Source : AFIC / EY

HISTORIQUE CUMULÉ SUR LES 5 DERNIÈRES ANNÉES

L'écart entre le secteur marchand et les entreprises soutenues par le capital-investissement continue de se creuser en 2014

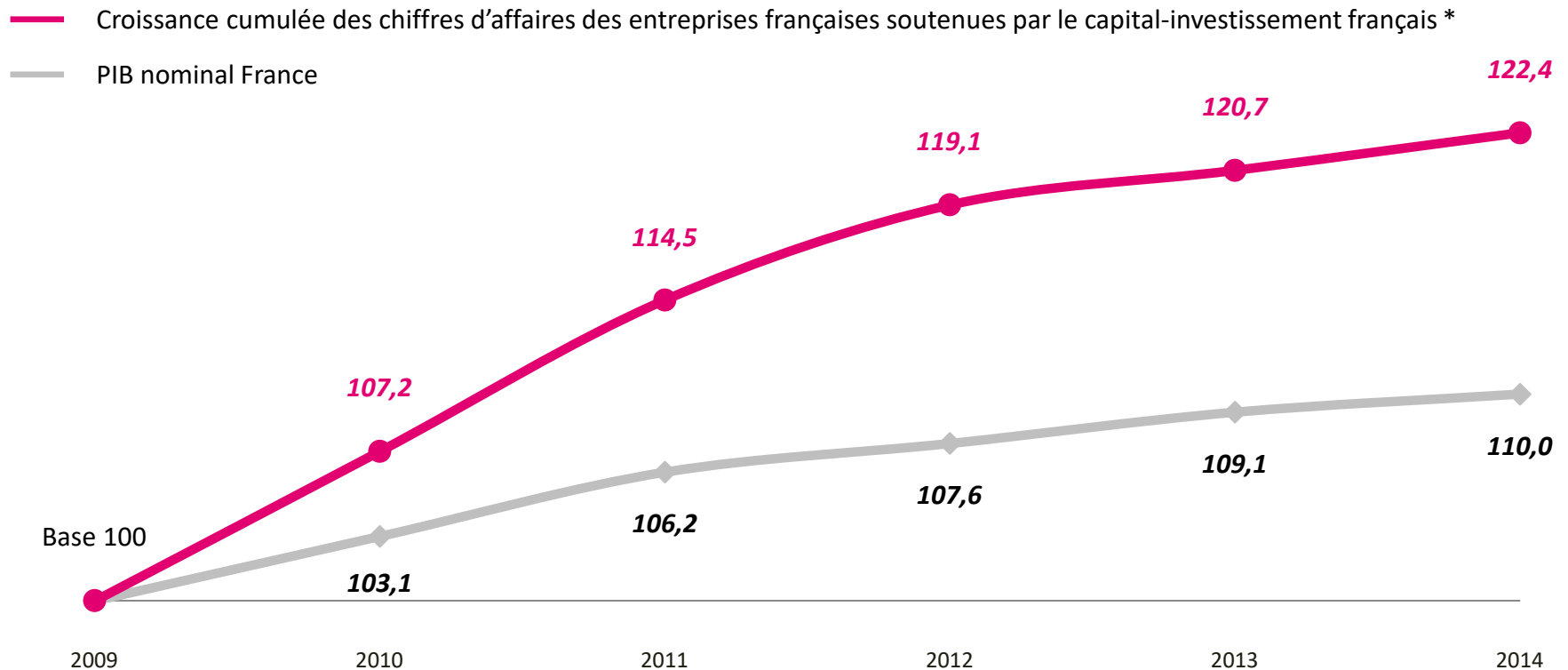


* Périmètre non constant - Effectifs France et étranger des entreprises françaises

Sources : AFIC / EY - INSEE

HISTORIQUE CUMULÉ SUR LES 5 DERNIÈRES ANNÉES

Surperformance globale des entreprises soutenues face à la crise *



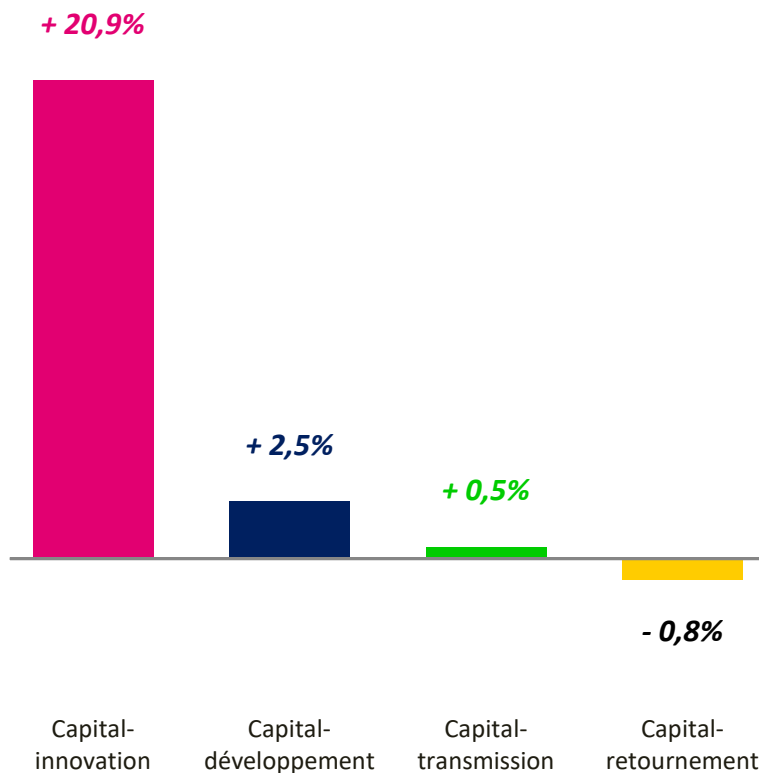
* Périmètre non constant - Chiffres d'affaires France et étranger des entreprises françaises

Sources : AFIC / EY - INSEE

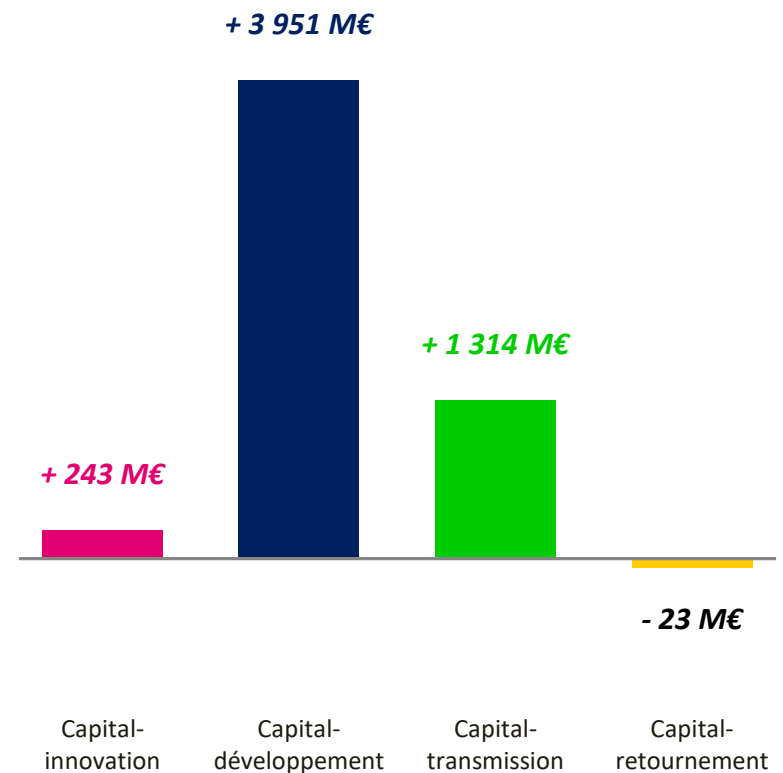
ANNEXES

ÉVOLUTION PAR STADE DE DÉVELOPPEMENT EN 2014

Variation des chiffres d'affaires en %



Variation des chiffres d'affaires en volume

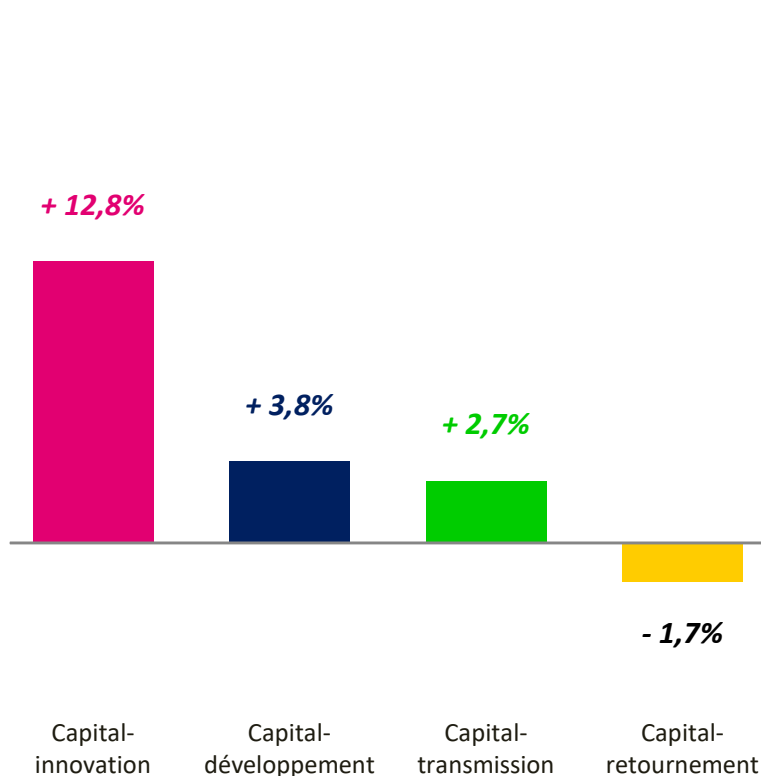


* Échantillon des 2 925 entreprises basées en France pour lesquelles nous disposons des chiffres d'affaires France et étranger

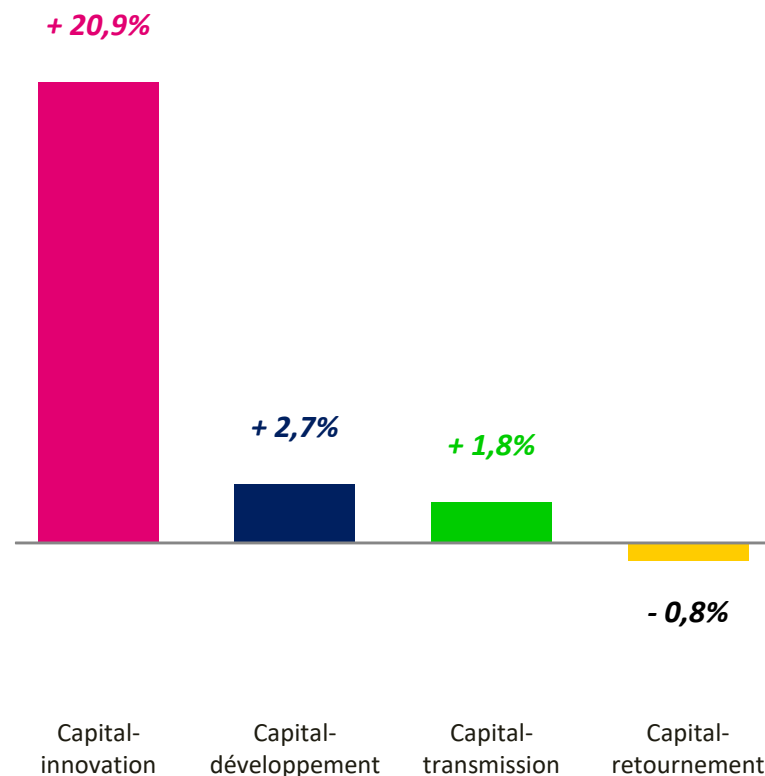
Source : AFIC / EY

ÉVOLUTION PAR STADE DE DÉVELOPPEMENT EN 2014 (Hors GE cotées) *

Variation des effectifs en % - Hors GE cotées



Variation des chiffres d'affaires en % - Hors GE cotées

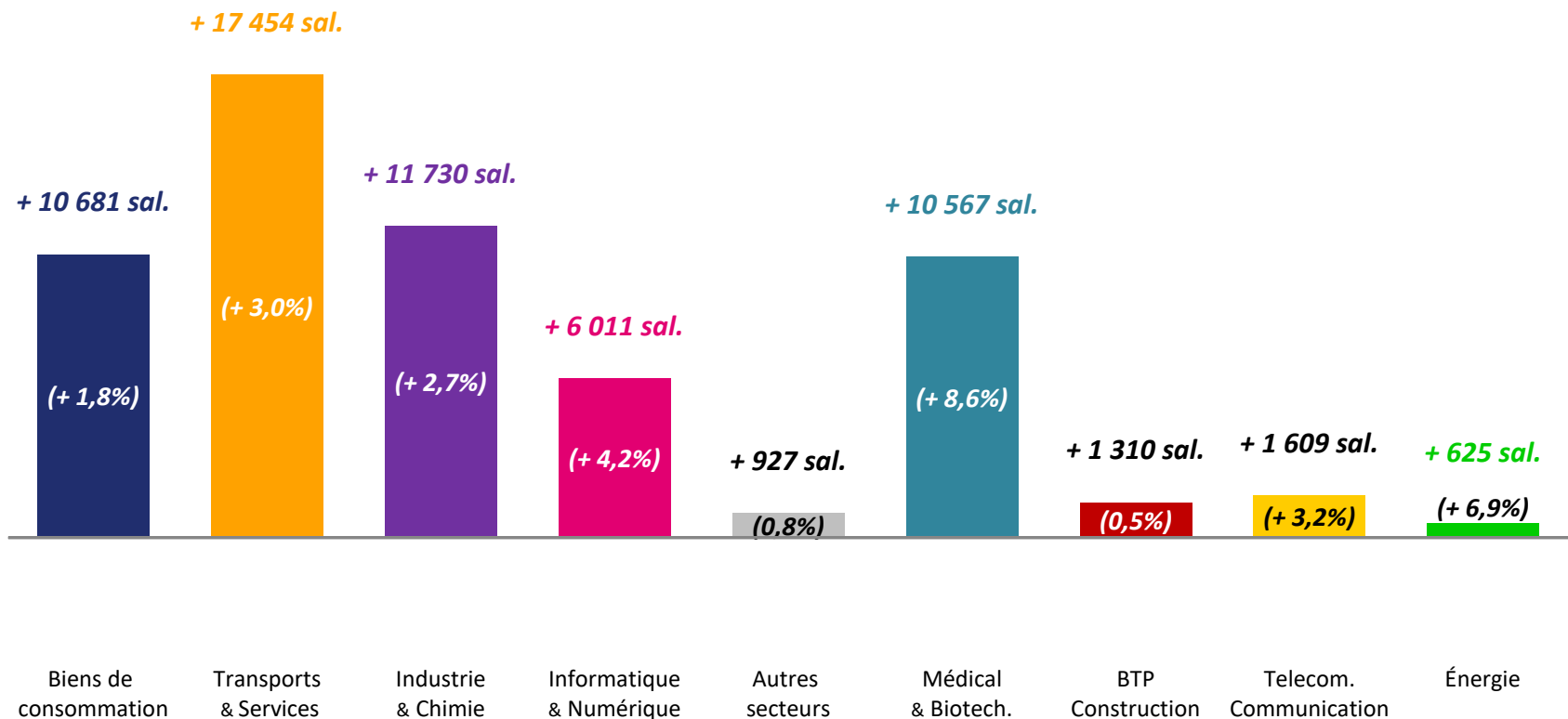


* Échantillon des 2 902 entreprises hors GE cotées basées en France pour lesquelles nous disposons des effectifs et des chiffres d'affaires France et étranger

Source : AFIC / EY

ÉVOLUTION PAR SECTEUR D'ACTIVITÉ EN 2014

**Fort impact social du capital-investissement français *
sur les effectifs dans les secteurs des services et transports, de l'industrie et de la distribution**

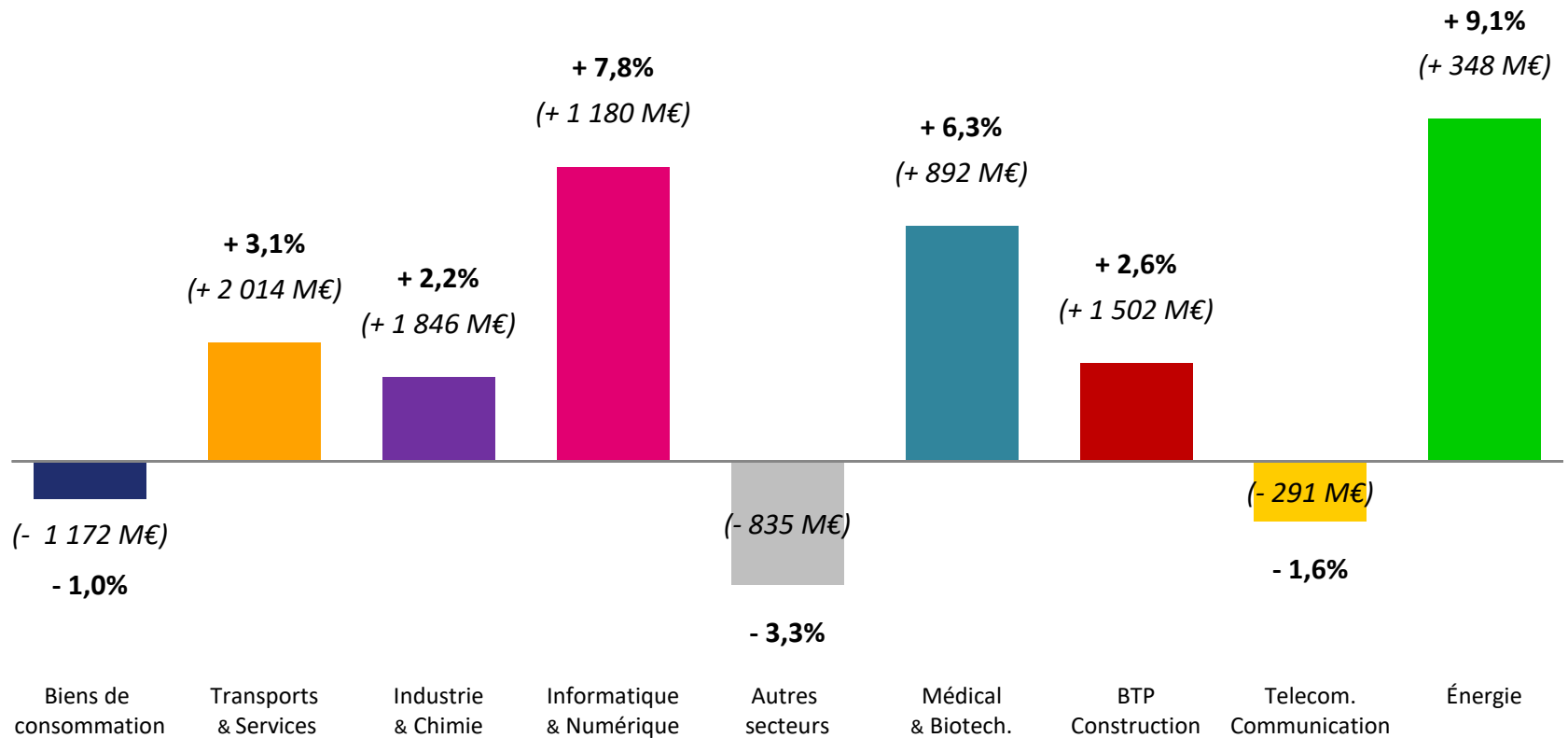


* Échantillon des 2 925 entreprises basées en France pour lesquelles nous disposons des effectifs France et étranger

Source : AFIC / EY

ÉVOLUTION PAR SECTEUR D'ACTIVITÉ EN 2014

Le capital-investissement français *, accélérateur de croissance dans les secteurs du numérique / informatique, de l'énergie et de la santé

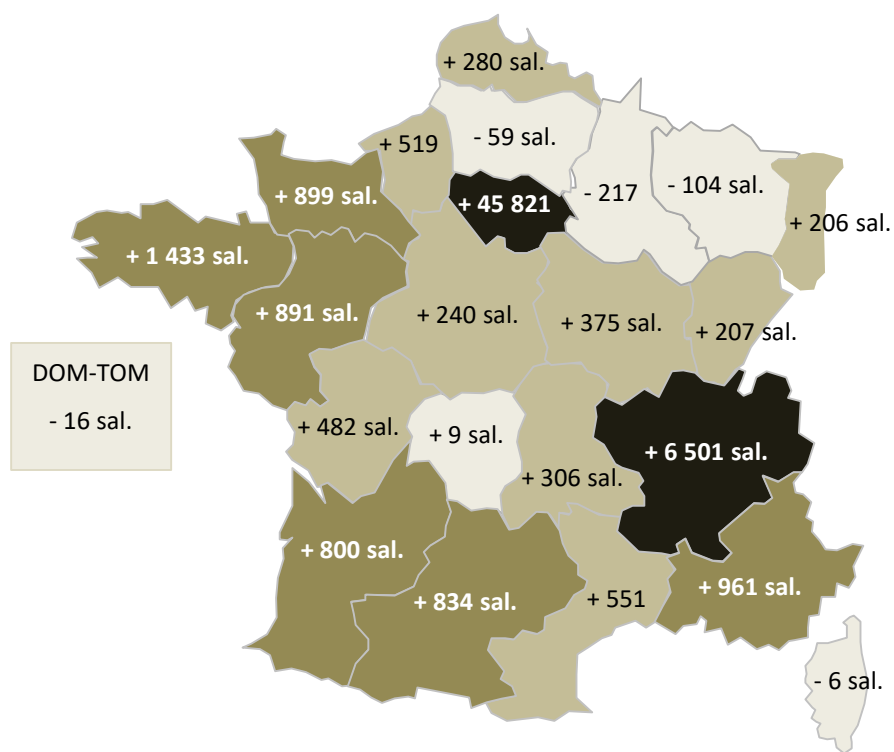


* Échantillon des 2 925 entreprises basées en France pour lesquelles nous disposons des chiffres d'affaires France et étranger


Source : AFIC / EY

ÉVOLUTION PAR RÉGION (SIÈGES SOCIAUX) EN 2014

Évolution des effectifs *



Évolution des chiffres d'affaires *



* Effectifs et chiffres d'affaires France et étranger - Chaque entreprise est affectée à la région de son siège social.

Source : AFIC / EY

A propos de l'AFIC

L'AFIC, à travers sa mission de déontologie, de contrôle et de développement de pratiques de place, figure au rang des deux associations reconnues par l'AMF et dont l'adhésion constitue pour les sociétés de gestion une des conditions d'agrément. C'est la seule association professionnelle spécialisée sur le métier du capital-investissement.

Promouvoir la place et le rôle du capital-investissement, participer activement à son développement en fédérant l'ensemble de la profession et établir les meilleures pratiques, méthodes et outils pour un exercice professionnel du métier d'actionnaire figurent parmi les priorités de l'AFIC. L'association regroupe l'ensemble des structures de capital-investissement installées en France et compte à ce titre plus de 280 membres actifs.

A propos d'EY

EY est un des leaders mondiaux de l'audit, du conseil, de la fiscalité et du droit, des transactions. Partout dans le monde, notre expertise et la qualité de nos services contribuent à créer les conditions de la confiance dans l'économie et les marchés financiers. Nous faisons grandir les talents afin qu'ensemble, ils accompagnent les organisations vers une croissance pérenne. C'est ainsi que nous jouons un rôle actif dans la construction d'un monde plus juste et plus équilibré pour nos équipes, nos clients et la société dans son ensemble.

EY désigne l'organisation mondiale et peut faire référence à l'un ou plusieurs des membres d'Ernst & Young Global Limited, dont chacun est une entité juridique distincte. Ernst & Young Global Limited, société britannique à responsabilité limitée par garantie, ne fournit pas de prestations aux clients. Retrouvez plus d'informations sur notre organisation sur www.ey.com.

Contacts AFIC :

Nadia KOUASSI COULIBALY - Directrice des études économiques et statistiques | n.kouassi@afic.asso.fr

Katia FRANÇOIS - Chargée des études économiques et statistiques senior | k.francois@afic.asso.fr

Simon PONROY - Chargé des études économiques et statistiques junior | s.ponroy@afic.asso.fr

Simon RUCHAUD - Économiste | simon.ruchaud@afic.asso.fr

Contacts EY :

Laurent MAJUBERT - Associé, Ernst & Young et Associés | laurent.majubert@fr.ey.com

Guilhem De MONTMARIN - Senior Manager, Ernst & Young et Associés | guilhem.de.montmarin@fr.ey.com





© 2015 Ernst & Young et Associés. Tous droits réservés.

Document imprimé conformément à l'engagement d'EY de réduire son empreinte sur l'environnement. Cette publication a valeur d'information générale et ne saurait se substituer à un conseil professionnel en matière comptable, fiscale ou autre. Pour toute question spécifique, vous devez vous adresser à vos conseillers.