



ASSOCIATION FRANÇAISE
DES INVESTISSEURS
POUR LA CROISSANCE

13^{ème} Édition - 2016



CROISSANCE ET CRÉATION D'EMPLOIS dans les entreprises françaises accompagnées par les acteurs français du capital-investissement

Le 13 décembre 2016

MÉTHODOLOGIE

Principes de collecte

- Les statistiques ont été établies sur la base des réponses collectées via le site Internet sécurisé www.afic-data.com dédié aux membres de l'AFIC.
- Seules les entreprises soutenues par les bureaux français des membres de l'AFIC ont été retenues.
- La collecte a été effectuée auprès de 236 sociétés de gestion, membres de l'AFIC. Les données complètes de chiffre d'affaires et d'effectifs mondiaux aux 31 décembre 2014 et 2015 ont été obtenues pour une population de 2 945 entreprises françaises (contre 2 925 entreprises françaises l'année précédente).
- **Les chiffres de croissance des chiffres d'affaires et des effectifs portent sur l'échantillon hors GE cotées de 2 921 entreprises françaises** (contre 2 902 entreprises françaises l'année précédente). Les chiffres de croissance et de création d'emplois des 2 945 entreprises françaises sont disponibles en annexes.

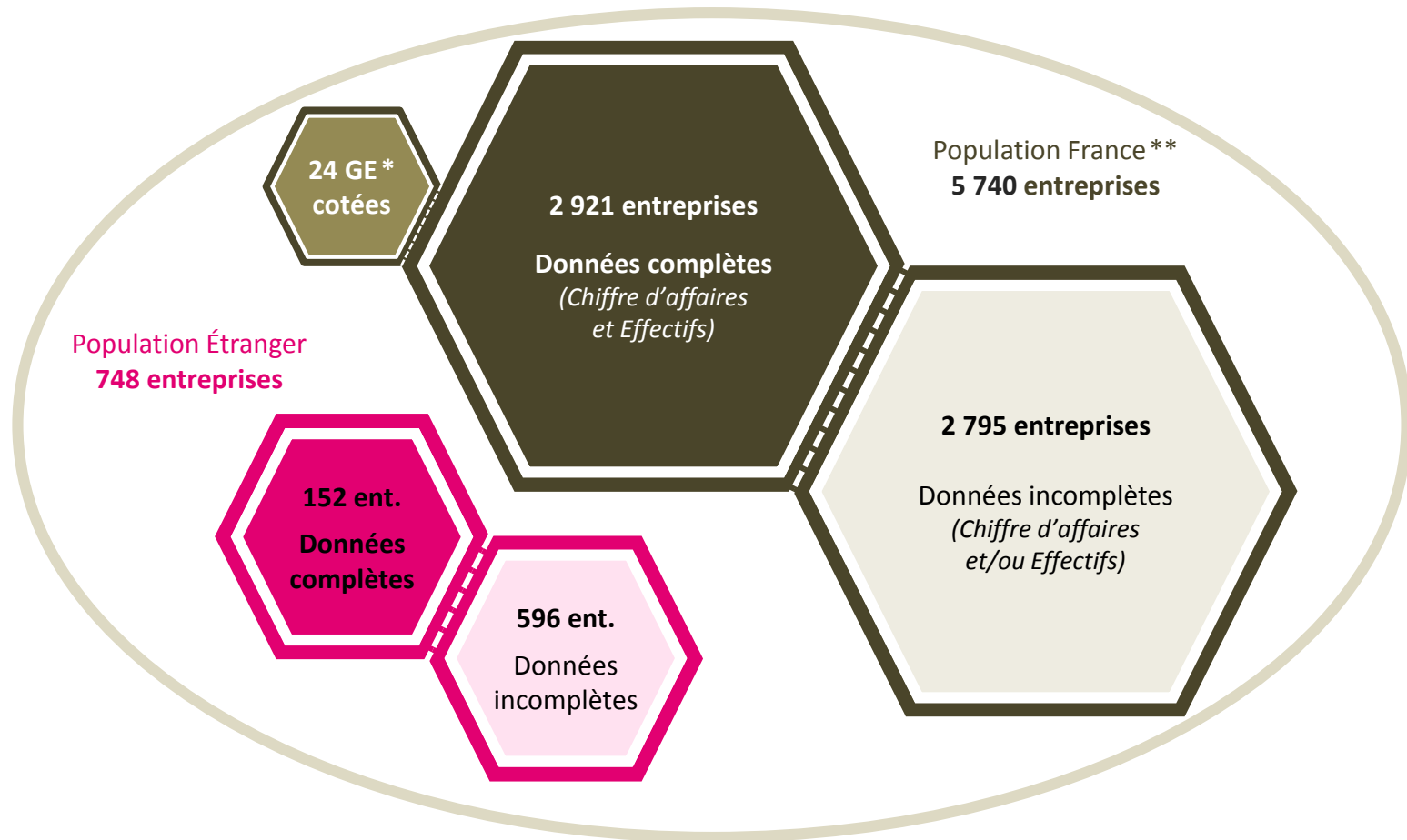
Principes de traitement

- Certaines données manquantes ont été complétées par des sources publiques, analysées par les équipes d'EY et de l'AFIC.
- Les fonds de fonds sont exclus de l'étude.
- Les grandes entreprises (GE) * cotées sont retenues dans l'étude (cf. annexes) si elles comptent au moins un membre de l'AFIC siégeant au conseil d'administration ou au conseil de surveillance.
- Les entreprises qui ont fait l'objet d'une liquidation judiciaire en 2015 ont été identifiées et réintégrées dans la base d'étude. Les entreprises nouvellement créées en 2015 ont été prises en compte.
- Enfin, lorsque l'information était disponible, nous avons éliminé les effets de variation de périmètre (effets des acquisitions et cessions).

* Entreprises ayant plus de 5 000 salariés ou réalisant plus de 1 500 M€ de chiffre d'affaires

ÉCHANTILLONS DE L'ÉTUDE

Population totale - 6 488 entreprises



* GE (grandes entreprises) : entreprises ayant plus de 5 000 salariés ou réalisant plus de 1 500 M€ de chiffre d'affaires

** Entreprises ayant leur siège social en France

PARTIE I

CROISSANCE DES CHIFFRES D'AFFAIRES ET DES EFFECTIFS *

** Échantillon hors GE cotées des 2 921 entreprises françaises accompagnées pour lesquelles l'AFIC dispose des effectifs et des chiffres d'affaires 2014 et 2015*

CROISSANCE DES CHIFFRES D'AFFAIRES

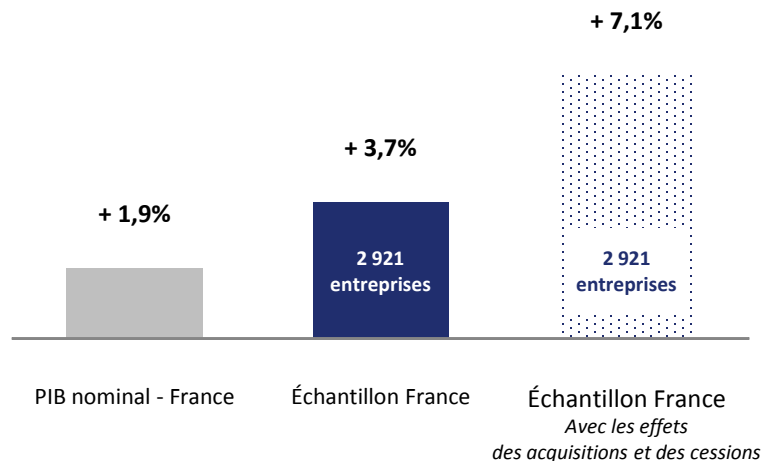
L'économie française a connu un regain de dynamisme en 2015.

Croissance du PIB nominal France de +1,9% en 2015 (contre +1,2% en 2014 et +1,4% en 2013) et de +1,3% en volume (contre +0,6% en 2014)

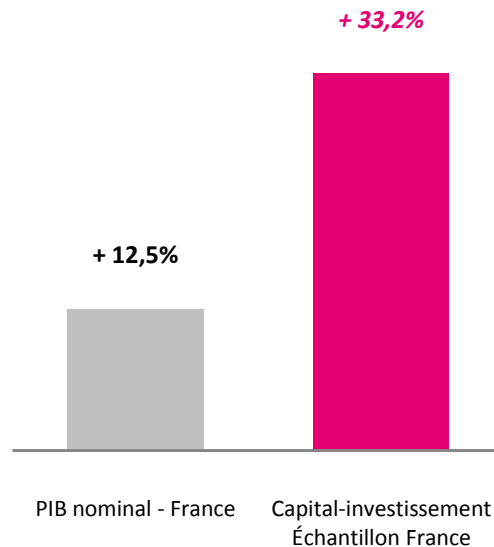
Croissance du chiffre d'affaires des PME non financières de +1,7% en 2015 (contre +1,1% en 2014, Banque de France - Base FIBEN)

En 2015, l'échantillon des entreprises accompagnées par le capital-investissement français a affiché une croissance près de 2 fois supérieure à la croissance du PIB en valeur.

Croissance des chiffres d'affaires *
(entre 2014 et 2015)



Croissance des chiffres d'affaires cumulée depuis 2010 **
(entre 2010 et 2015 - base 100 au 31 décembre 2009)



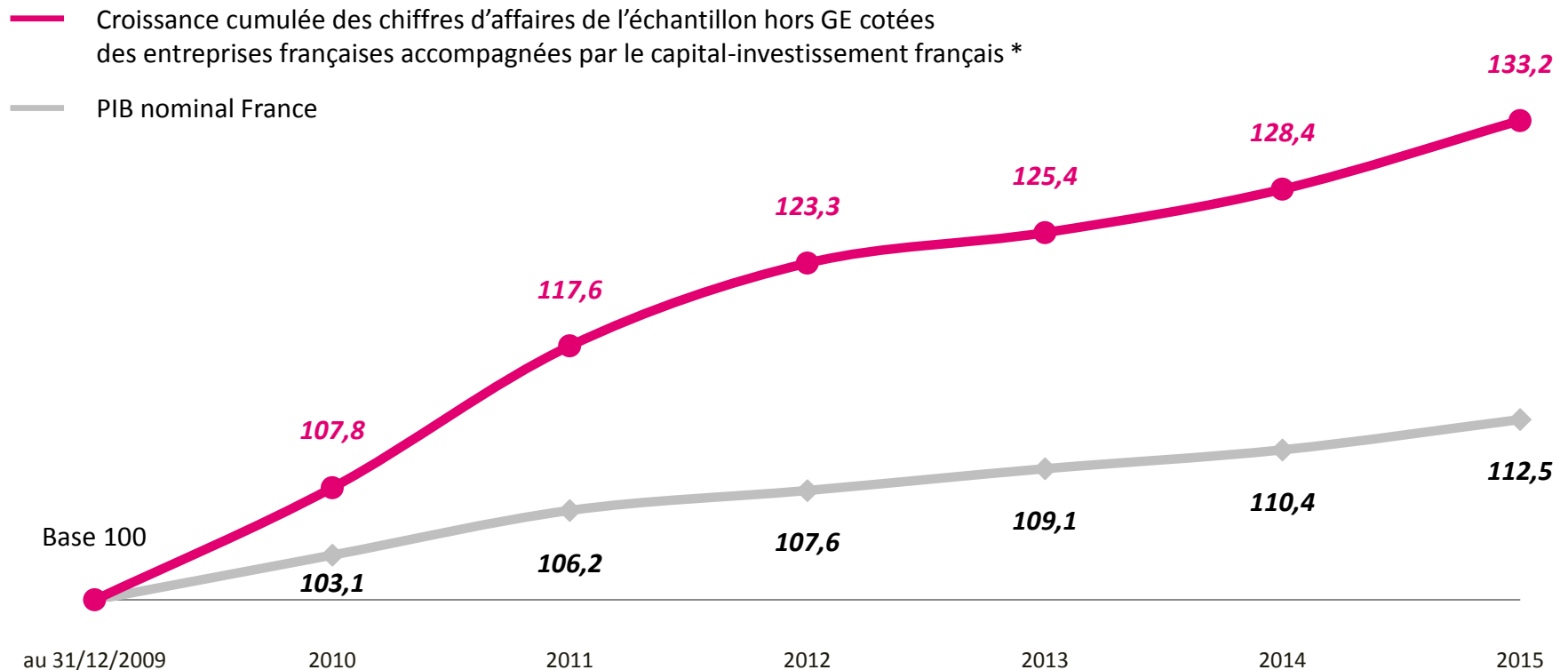
* Chiffre d'affaires France et étranger

** Périmètre non constant

Sources : AFIC / EY - INSEE

HISTORIQUE CUMULÉ DE L'ACTIVITÉ DE 2010 À 2015

**Une tendance de croissance
près de 3 fois supérieure à celle de l'économie nationale ***



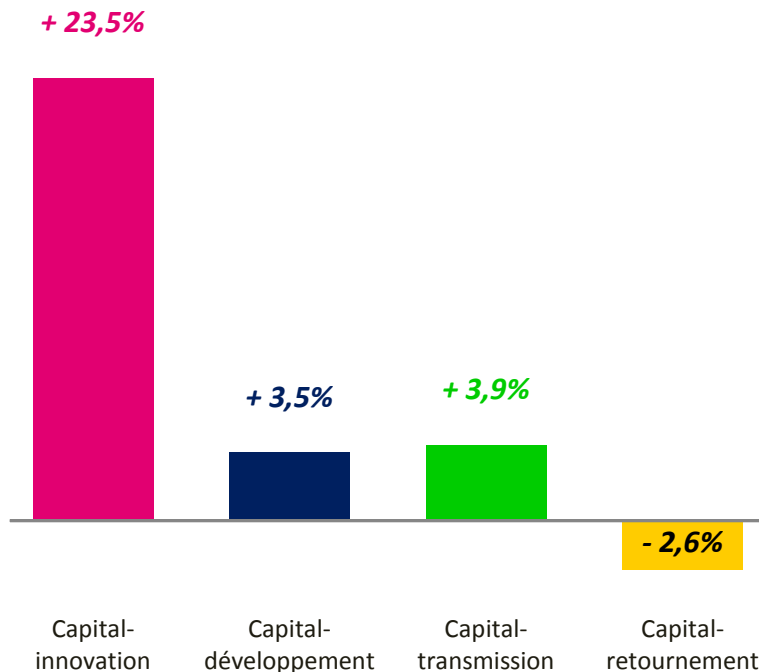
* Périmètre non constant - Chiffres d'affaires France et étranger de l'échantillon hors GE cotées des entreprises françaises accompagnées.

Sources : AFIC / EY - INSEE

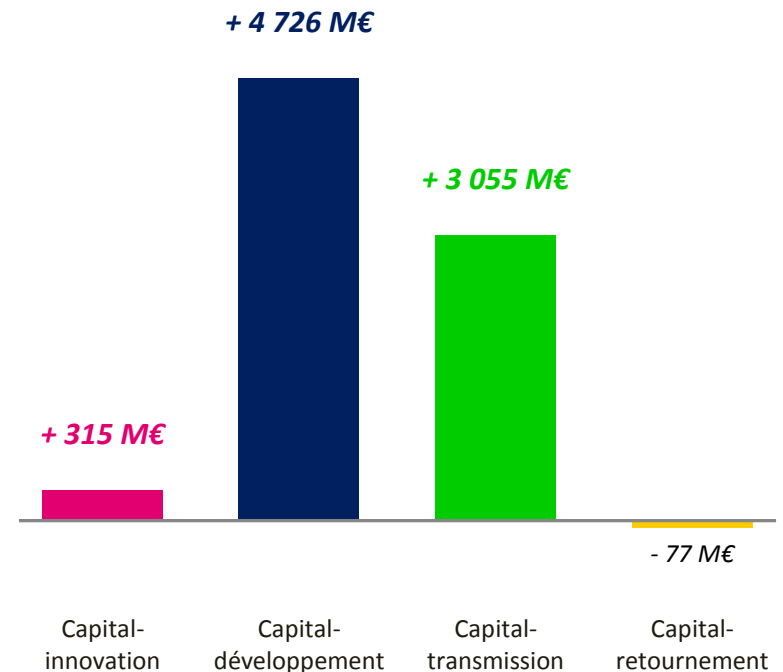
ÉVOLUTION DES CHIFFRES D'AFFAIRES PAR MÉTIER EN 2015

Le chiffre d'affaires cumulé au 31/12/2015 des 2 921 entreprises françaises accompagnées s'élève à 225 milliards €, soit l'équivalent de près d'un cinquième du chiffre d'affaires cumulé du CAC 40 à la même date.

Variation des chiffres d'affaires en % *



Variation des chiffres d'affaires en M€ *

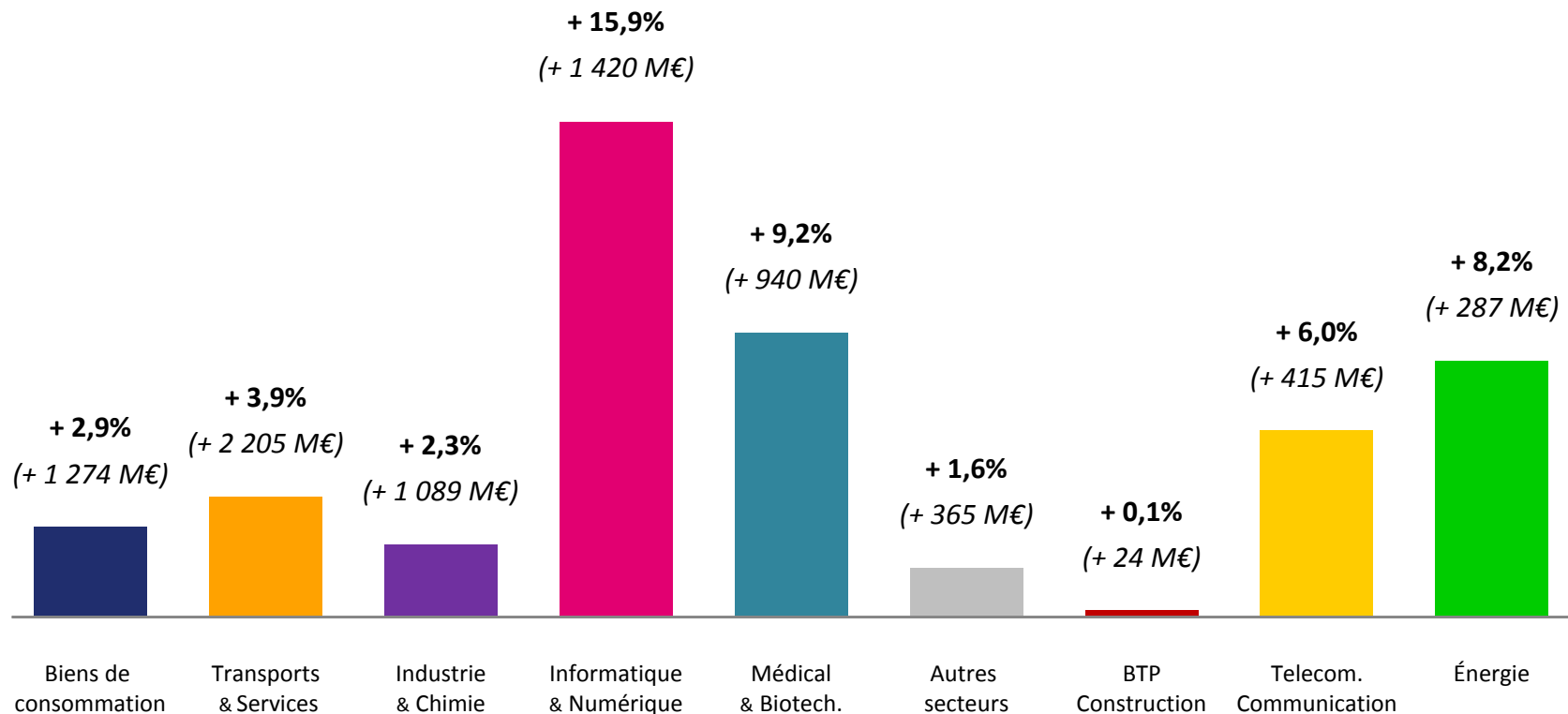


* Échantillon hors GE cotées des 2 921 entreprises basées en France pour lesquelles nous disposons des chiffres d'affaires France et étranger

Sources : AFIC / EY - EY

ÉVOLUTION DES CHIFFRES D'AFFAIRES PAR SECTEUR EN 2015


Le capital-investissement français *, accélérateur de croissance dans les secteurs du numérique, de la santé, de l'énergie et des télécommunications



* Échantillon hors GE cotées des 2 921 entreprises basées en France pour lesquelles nous disposons des chiffres d'affaires France et étranger

Source : AFIC / EY

ÉVOLUTION DES CHIFFRES D'AFFAIRES PAR RÉGION EN 2015



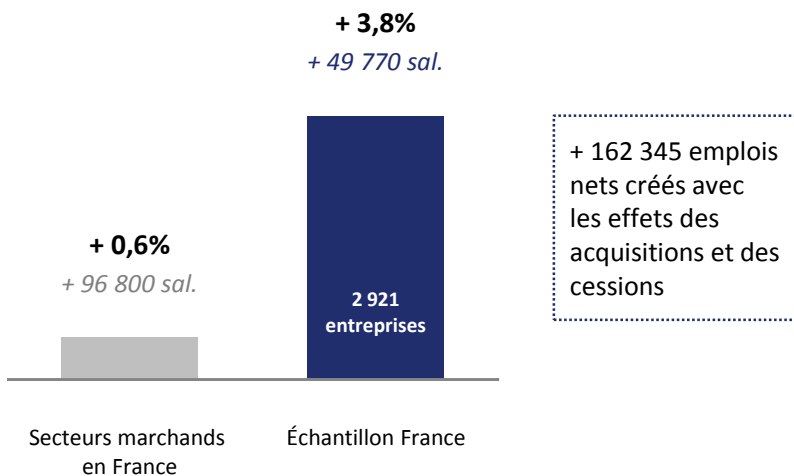
* Effectifs et CA France et étranger - Échantillon hors GE cotées des 2 921 entreprises françaises - Chaque entreprise est affectée à la région de son siège social.

Source : AFIC / EY

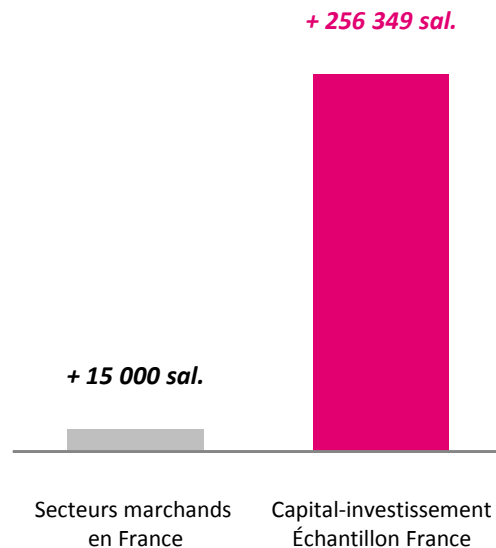
CROISSANCE DE L'EMPLOI

En 2015, l'échantillon des entreprises françaises accompagnées par les membres de l'AFIC a affiché un rythme de croissance de l'emploi plus de 6 fois supérieur à celui du secteur marchand français.

Croissance des effectifs *
(entre 2014 et 2015)



Création nette d'emplois cumulée depuis 2010 **
(entre 2010 et 2015 - base 0 au 31 décembre 2009)



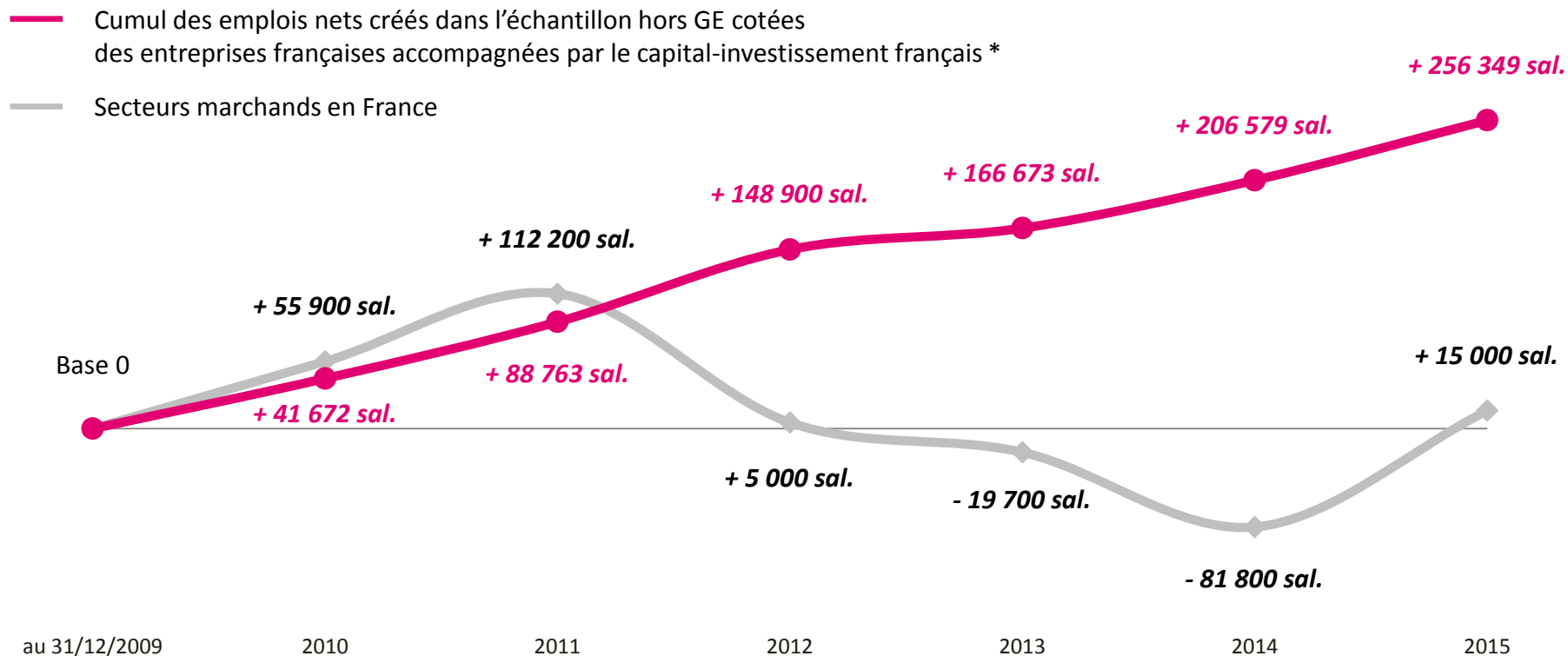
* Effectifs France et étranger

** Périmètre non constant

Sources : AFIC / EY - INSEE

HISTORIQUE CUMULÉ DE L'EMPLOI DE 2010 À 2015

L'écart entre le secteur marchand et l'échantillon des entreprises françaises accompagnées par le capital-investissement se réduit en 2015, mais reste néanmoins très significatif sur le moyen terme



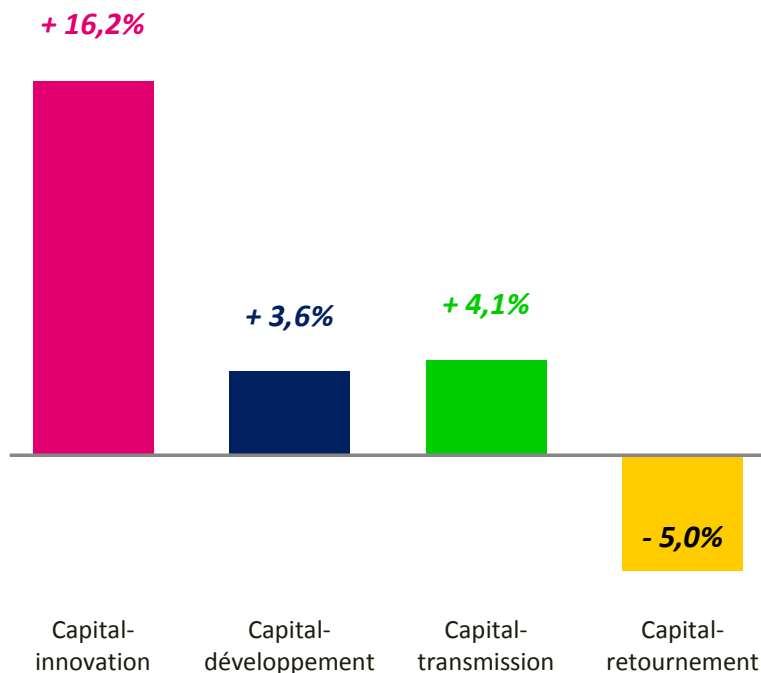
* Périmètre non constant - Effectifs France et étranger de l'échantillon hors GE cotées des entreprises françaises accompagnées.

Sources : AFIC / EY - INSEE

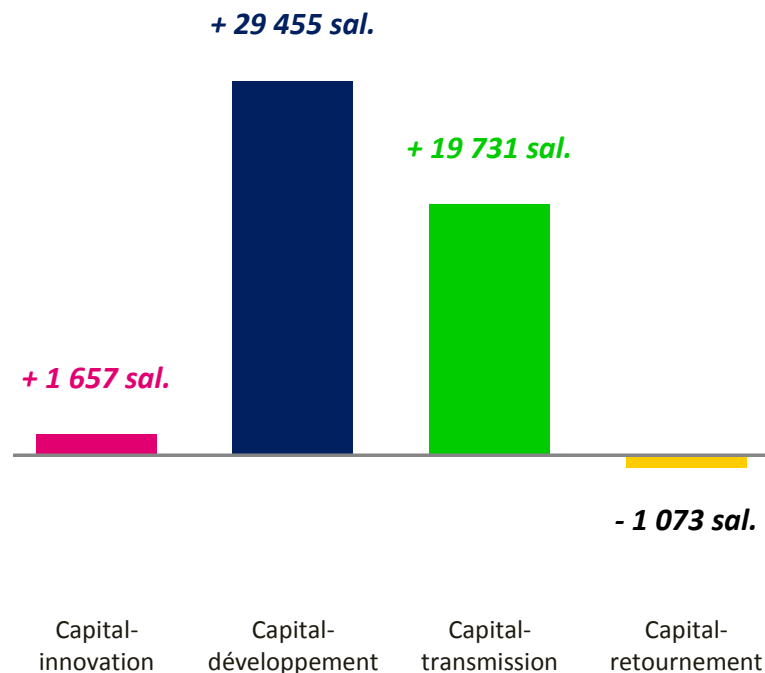
ÉVOLUTION DES EFFECTIFS PAR MÉTIER EN 2015

Les 2 921 entreprises françaises accompagnées employaient 1,37 millions de salariés au 31/12/2015 *.
A titre de comparaison, le secteur marchand français comptait 15,96 millions de salariés à la même date **.

Variation des effectifs en % *



Variation des effectifs en volume *



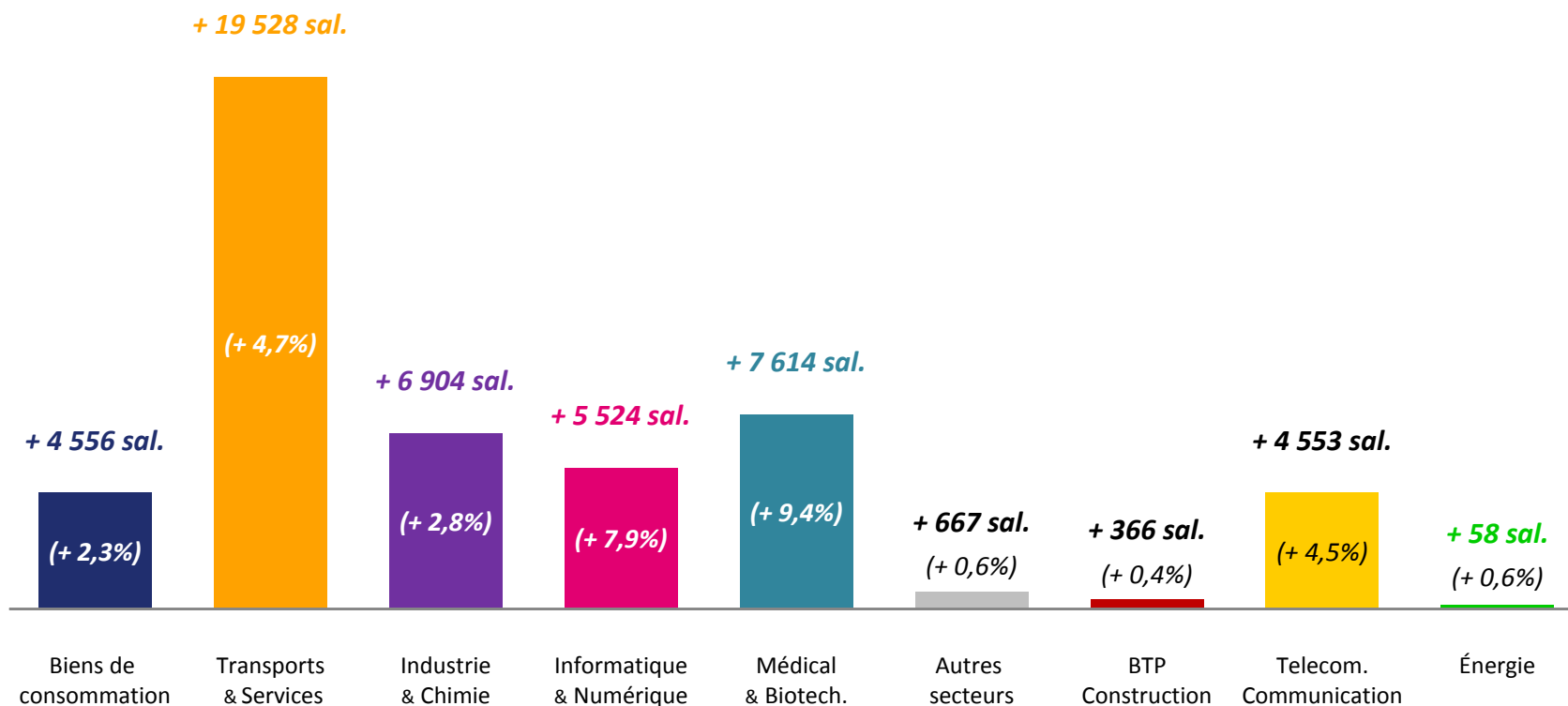
* Échantillon hors GE cotées des 2 921 entreprises basées en France pour lesquelles nous disposons des effectifs France et étranger

** Hors agriculture

Sources : AFIC / EY - INSEE

ÉVOLUTION DES EFFECTIFS PAR SECTEUR EN 2015

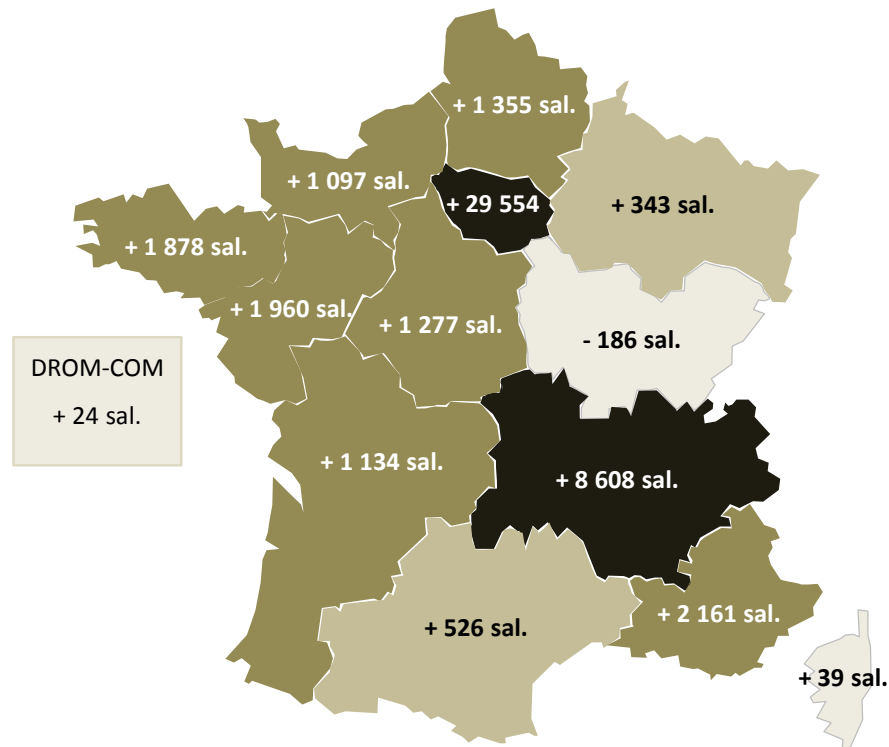
Forte création d'emplois des entreprises accompagnées *
dans les secteurs des services et transports, de la santé, de l'industrie et du numérique



* Échantillon hors GE cotées des 2 921 entreprises basées en France pour lesquelles nous disposons des effectifs France et étranger

Source : AFIC / EY

ÉVOLUTION DES EFFECTIFS PAR RÉGION EN 2015



* Effectifs et CA France et étranger - Échantillon hors GE cotées des 2 921 entreprises françaises - Chaque entreprise est affectée à la région de son siège social.

Source : AFIC / EY

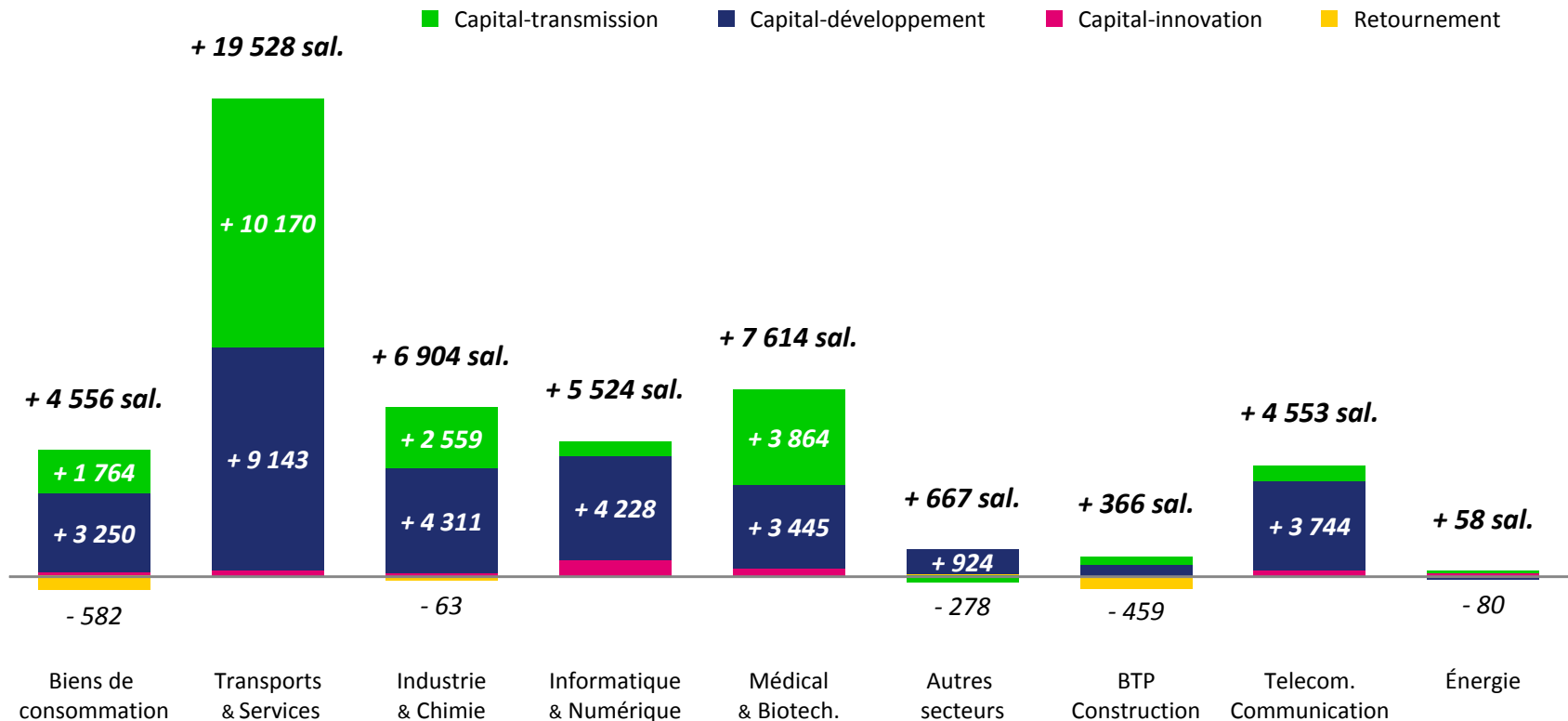
ANNEXES

CRÉATION D'EMPLOIS PAR MÉTIER & PAR SECTEUR EN 2015

Forte création d'emplois du capital-transmission notamment dans les services & transports.

Le capital-développement est majoritaire dans la création d'emploi dans l'industrie, les télécoms et le numérique.

Le capital-innovation se distingue dans les secteurs du numérique et de la santé. *

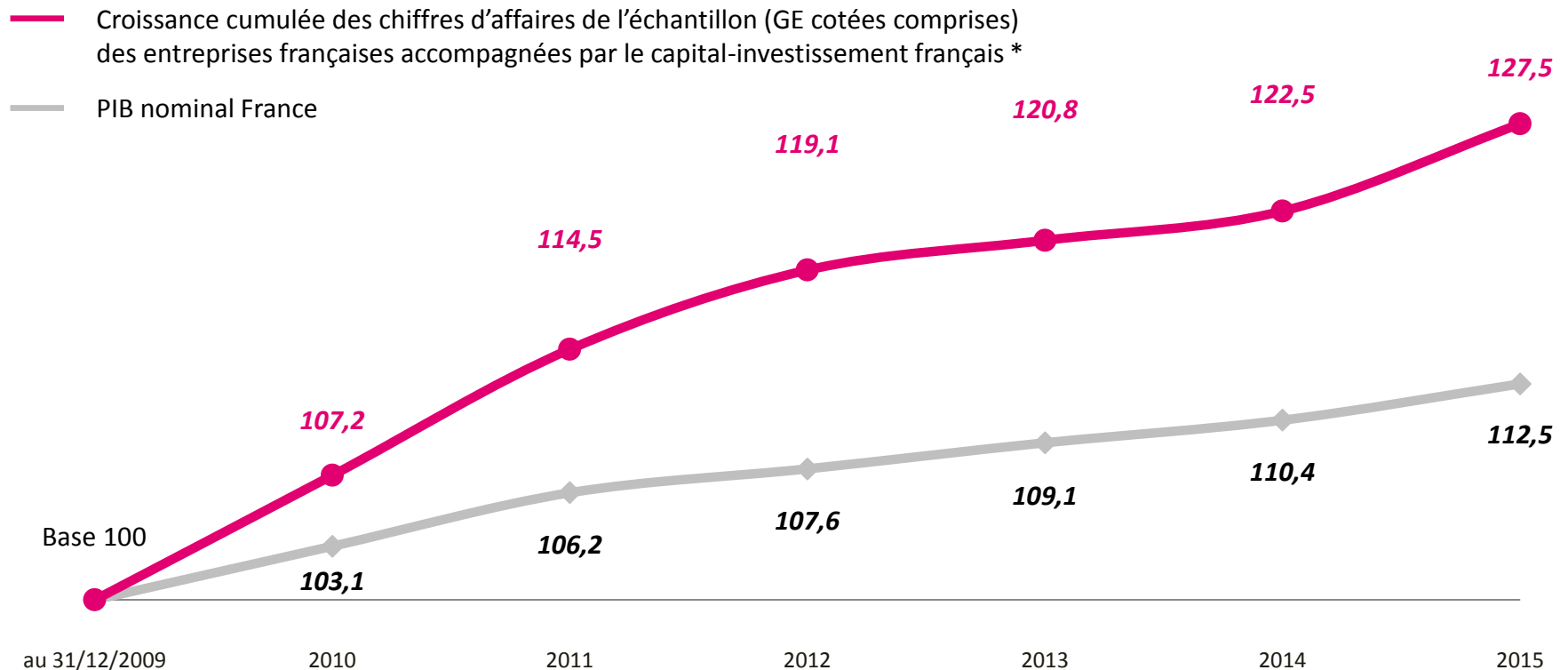


* Échantillon hors GE cotées des 2 921 entreprises basées en France pour lesquelles nous disposons des effectifs France et étranger

Source : AFIC / EY

HISTORIQUE CUMULÉ DE L'ACTIVITÉ DE 2010 À 2015 - AVEC GE COTÉES

Surperformance globale des entreprises soutenues depuis la crise *

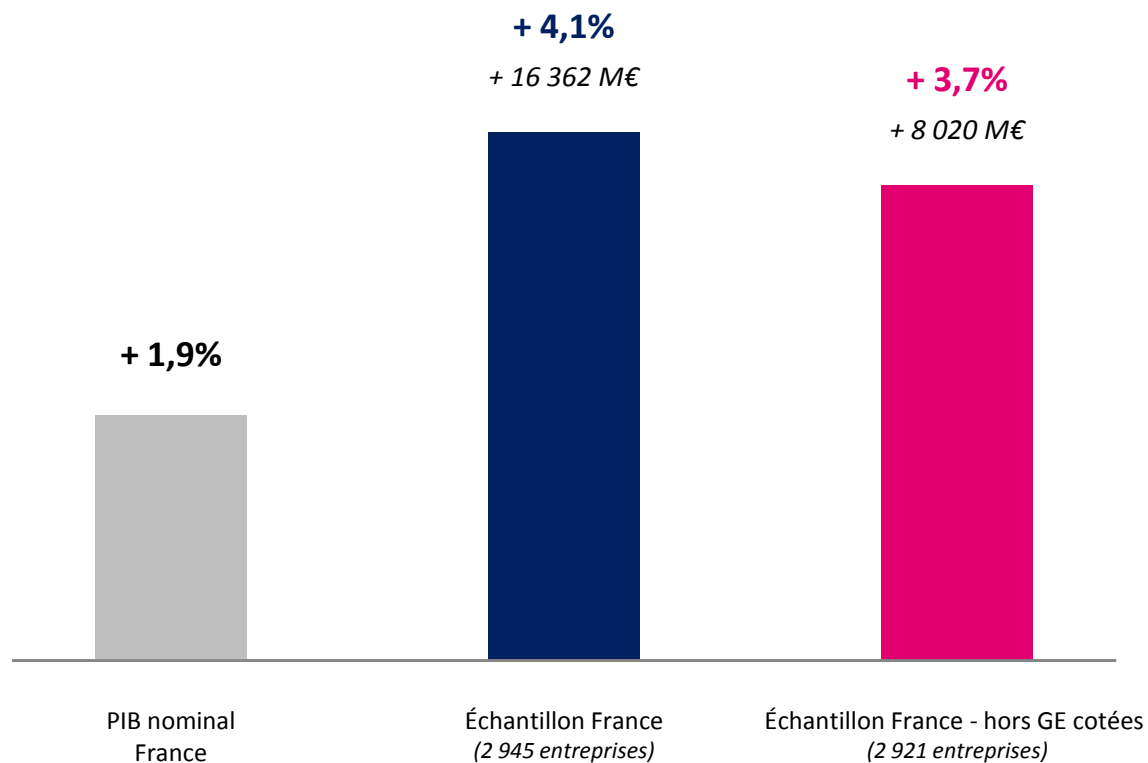


* Périmètre non constant - Chiffres d'affaires France et étranger des entreprises françaises toutes catégories confondues

Sources : AFIC / EY - INSEE

CROISSANCE DES CHIFFRES D'AFFAIRES

**Un croissance solide des chiffres d'affaires *,
2x supérieure à la progression de l'économie française en 2015**

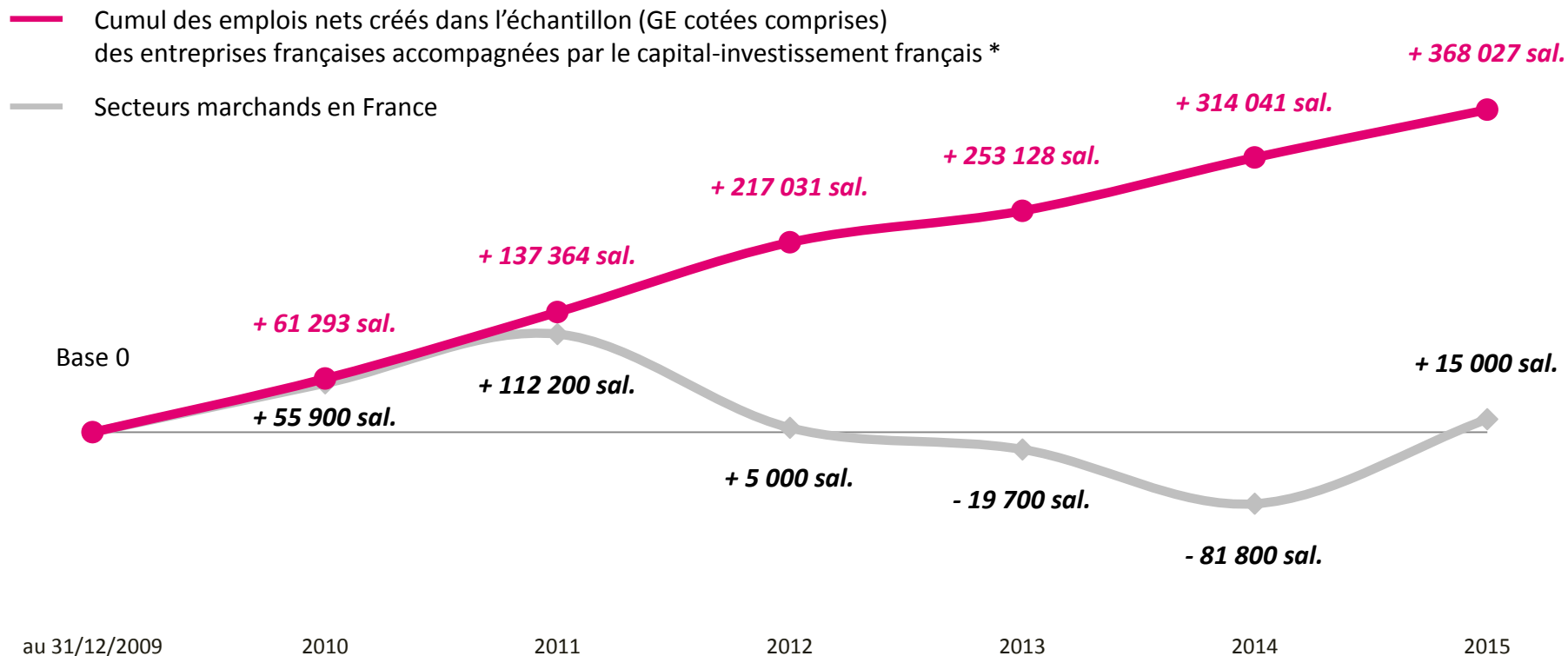


* Chiffres d'affaires France et étranger des entreprises françaises

Sources : AFIC / EY - INSEE

HISTORIQUE CUMULÉ DE L'EMPLOI DE 2010 À 2015 - AVEC GE COTÉES

L'écart entre le secteur marchand et les entreprises soutenues par le capital-investissement se réduit en 2015, mais reste néanmoins très significatif sur le moyen terme

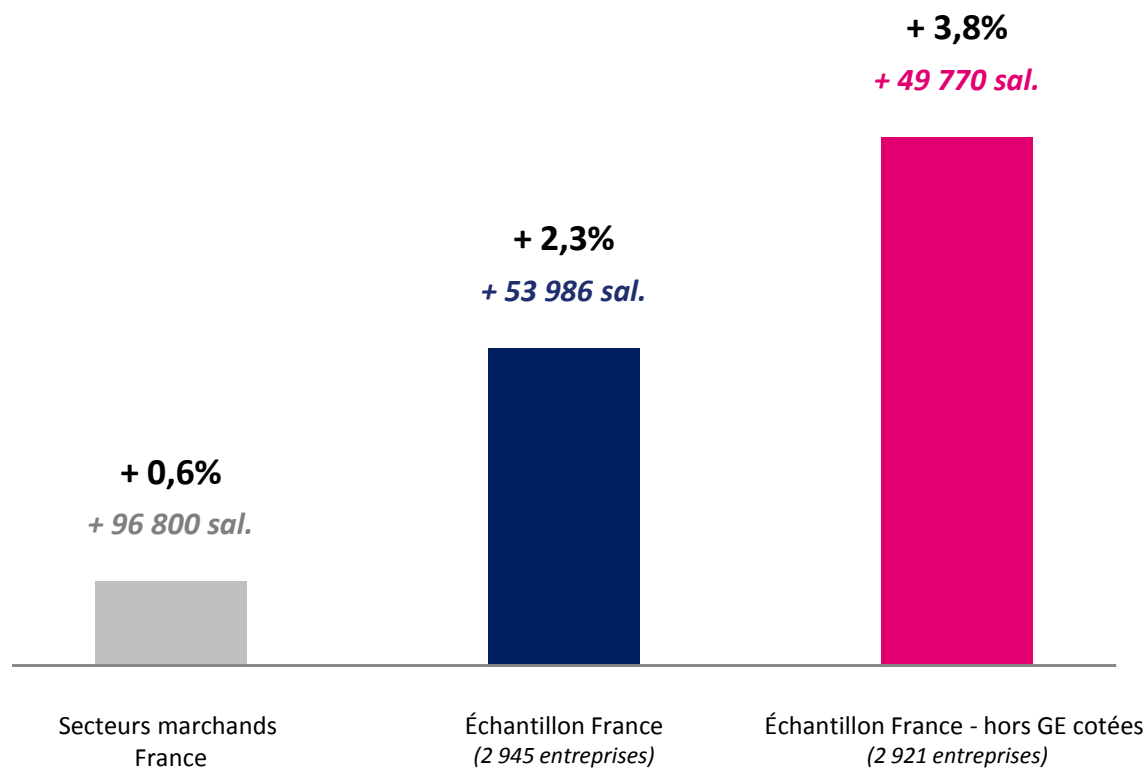


* Périmètre non constant - Effectifs France et étranger des entreprises françaises toutes catégories confondues

Sources : AFIC / EY - INSEE

CROISSANCE DE L'EMPLOI

Une croissance significative des effectifs * en 2015,
4x supérieure à la dynamique de rebond affichée par le secteur marchand



* Effectifs France et étranger des entreprises françaises

Sources : AFIC / EY - INSEE

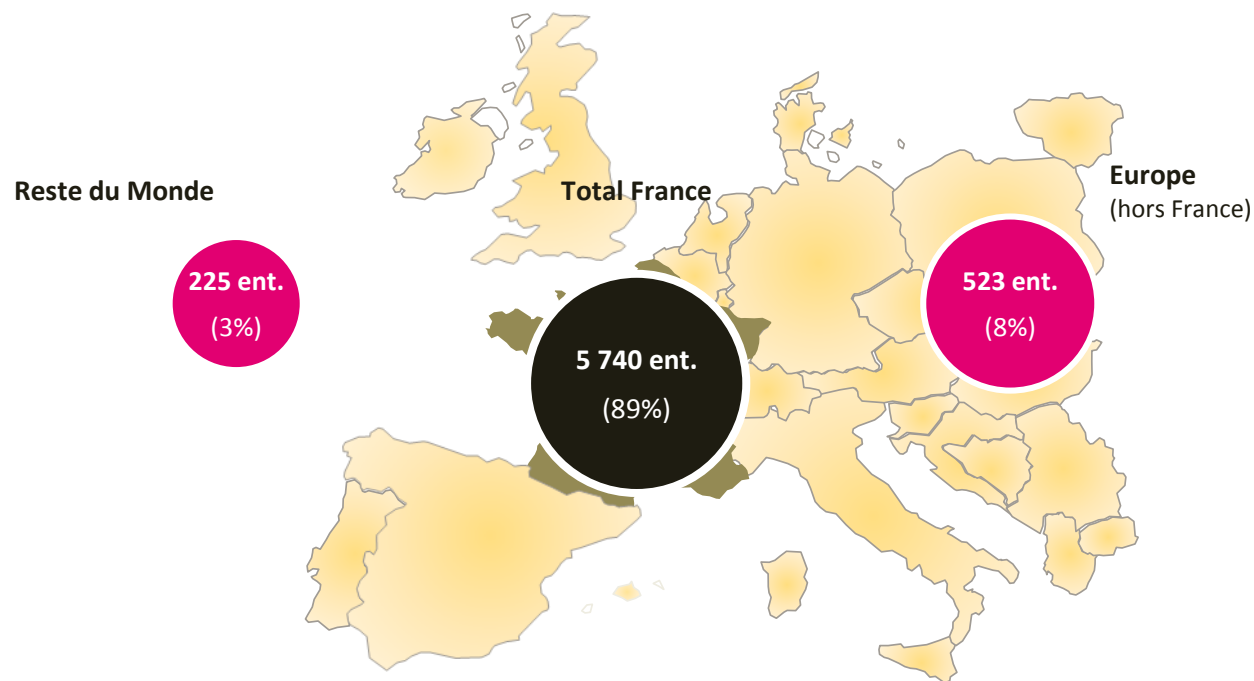
PARTIE II

CARACTÉRISTIQUES DES ENTREPRISES ACCOMPAGNÉES

RÉPARTITION GÉOGRAPHIQUE DU PORTEFEUILLE GLOBAL



Une forte concentration en France des 6 488 entreprises *



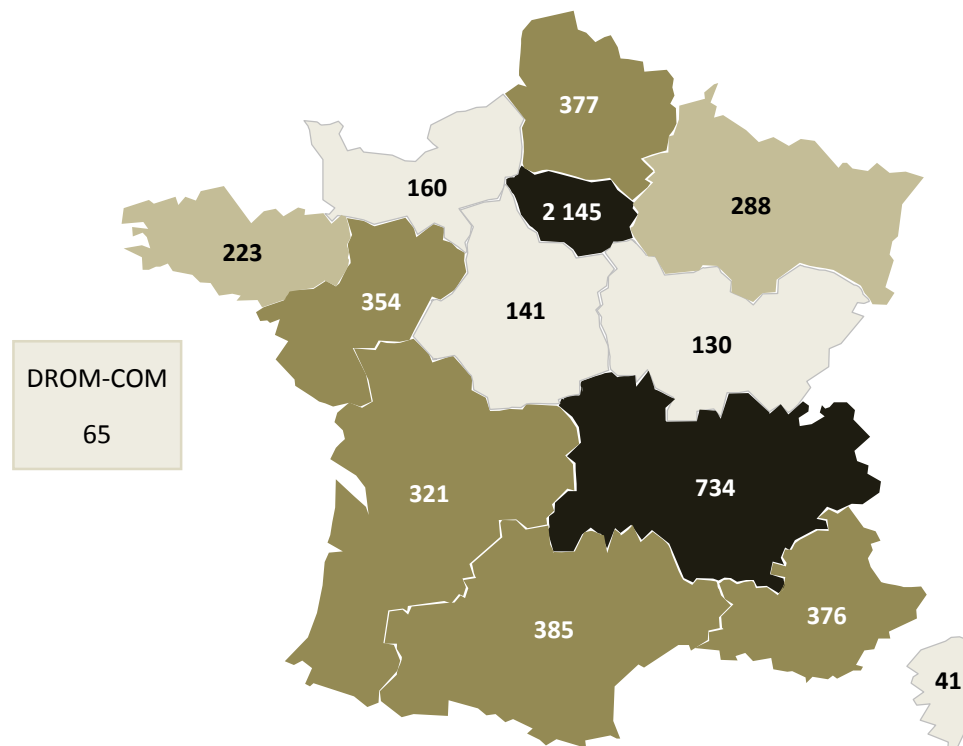
* Chaque entreprise est affectée au pays de son siège social.

Source : AFIC / EY

RÉPARTITION RÉGIONALE DES ENTREPRISES FRANÇAISES



L'Ile-de-France et la région Auvergne-Rhône-Alpes, prépondérantes dans la répartition régionale des 5 740 entreprises *



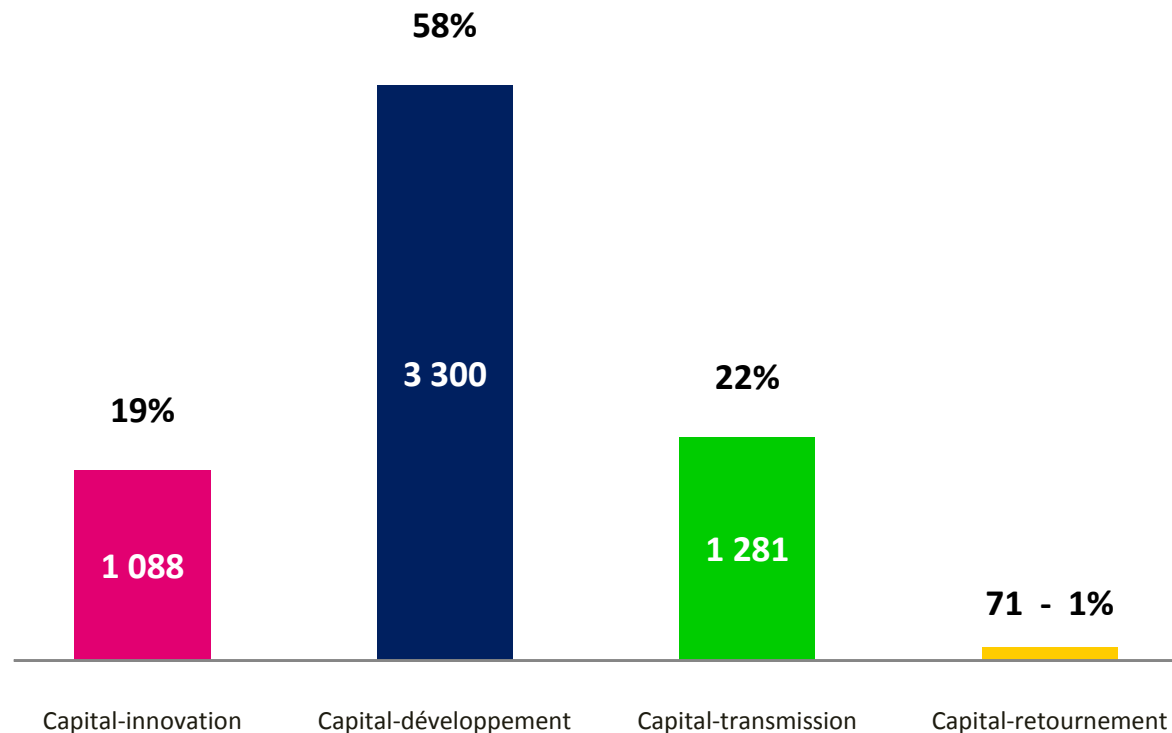
* Chaque entreprise est affectée à la région de son siège social.

Source : AFIC / EY

RÉPARTITION PAR MÉTIER DES ENTREPRISES FRANÇAISES

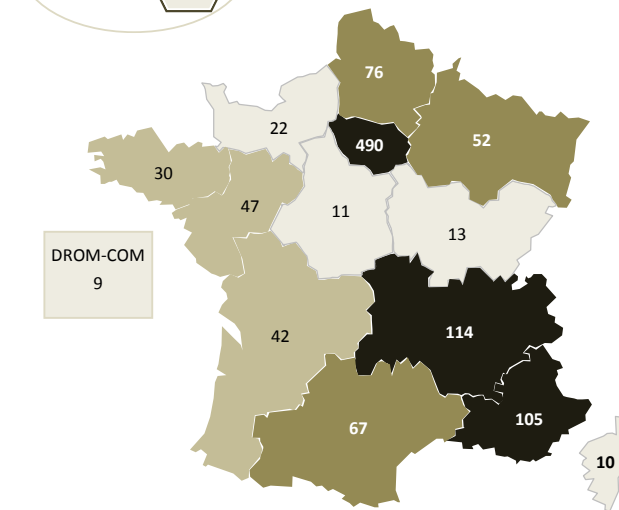


**Une majorité des 5 740 entreprises françaises
accompagnées par le capital-développement à fin 2015**



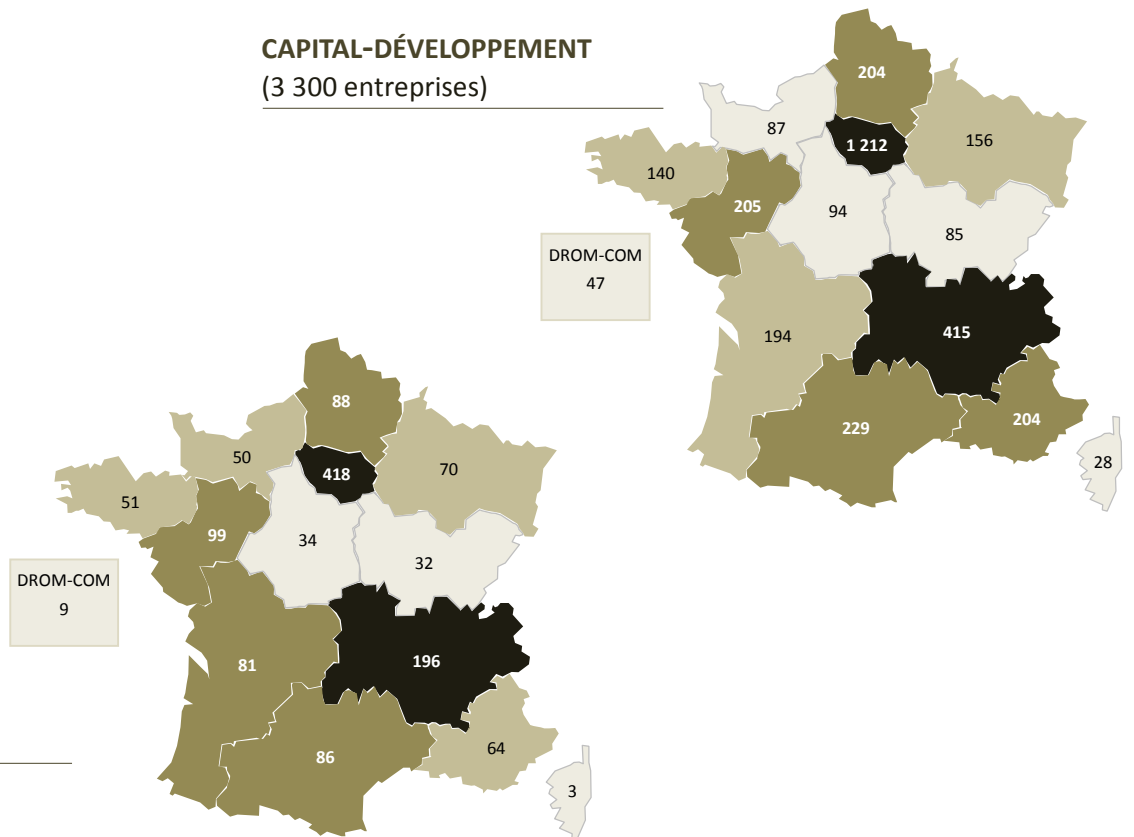
Source : AFIC / EY

RÉPARTITION RÉGIONALE * ET PAR MÉTIER **



CAPITAL-INNOVATION
(1 088 entreprises)

CAPITAL-TRANSMISSION
(1 281 entreprises)



* Chaque entreprise est affectée à la région de son siège social

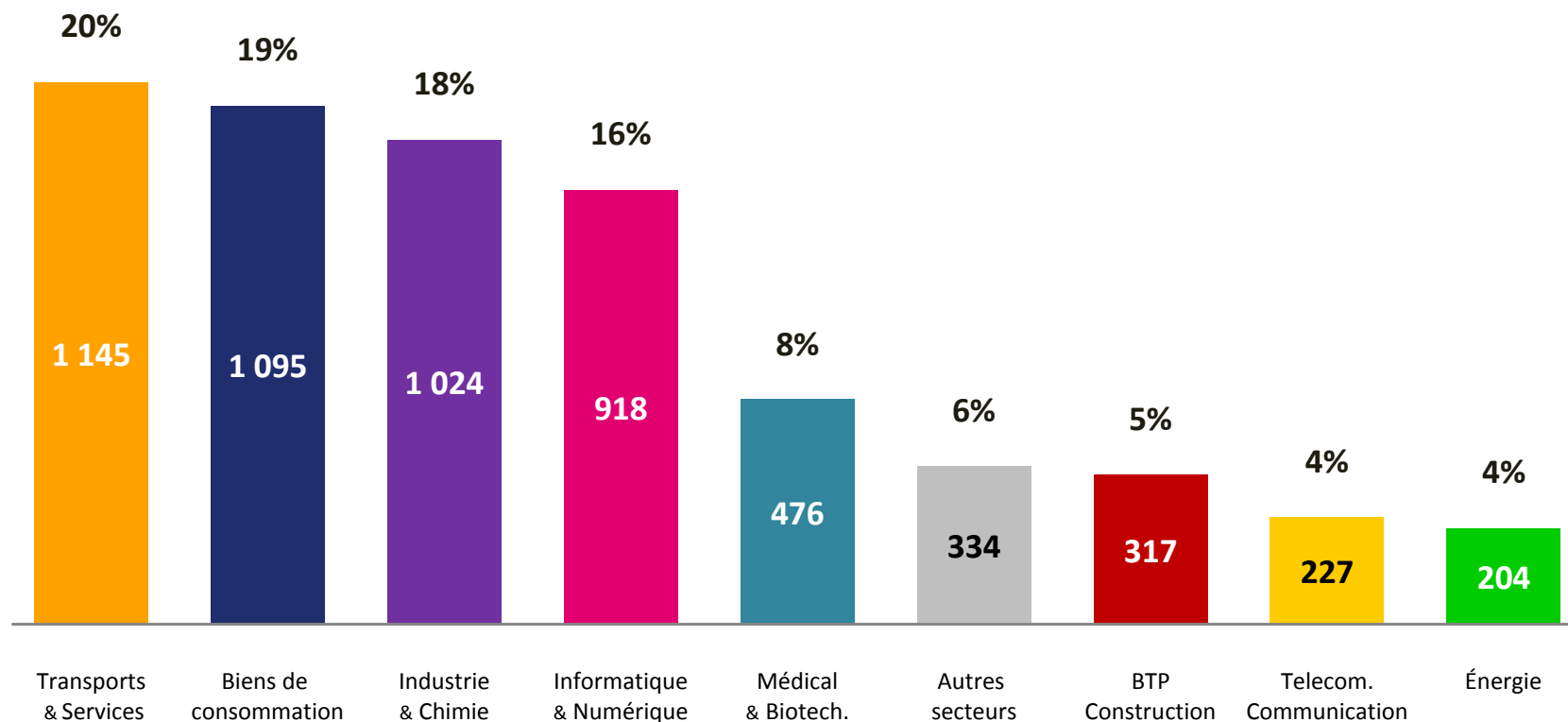
** hors les 71 entreprises accompagnées en capital-retournement

Source : AFIC / EY

RÉPARTITION SECTORIELLE DES ENTREPRISES FRANÇAISES



**Prépondérance des services & transports,
de l'industrie, de la distribution et du numérique**



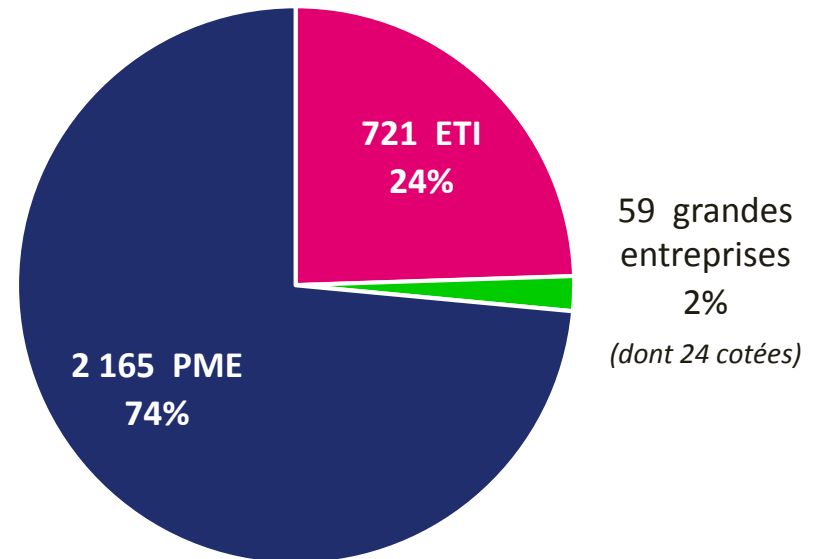
Source : AFIC / EY

RÉPARTITION PAR TAILLE DES ENTREPRISES FRANÇAISES



Près de 3 entreprises accompagnées sur 4 sont des PME *

- Petites et moyennes entreprises (PME)
- Entreprises de taille intermédiaire (ETI)
- Grandes entreprises (GE)



PME : entreprises ayant moins de 250 salariés et réalisant moins de 50 M€ de chiffre d'affaires en 2014

ETI : entreprises ayant entre 250 et 5 000 salariés et réalisant moins de 1 500 M€ de chiffre d'affaires en 2014

GE : entreprises ayant plus de 5 000 salariés ou réalisant plus de 1 500 M€ de chiffre d'affaires en 2014

* Entreprises françaises accompagnées pour lesquelles l'AFIC dispose des effectifs et des chiffres d'affaires 2014 et 2015, et conformes aux principes de traitement.

Source : AFIC / EY

A propos de l'AFIC

L'AFIC, à travers sa mission de déontologie, de contrôle et de développement de pratiques de place, figure au rang des deux associations reconnues par l'AMF et dont l'adhésion constitue pour les sociétés de gestion une des conditions d'agrément. C'est la seule association professionnelle spécialisée sur le métier du capital-investissement.

Promouvoir la place et le rôle du capital-investissement, participer activement à son développement en fédérant l'ensemble de la profession et établir les meilleures pratiques, méthodes et outils pour un exercice professionnel du métier d'actionnaire figurent parmi les priorités de l'AFIC. L'association regroupe l'ensemble des structures de capital-investissement installées en France et compte à ce titre plus de 293 membres actifs.

A propos d'EY

EY est un des leaders mondiaux de l'audit, du conseil, de la fiscalité et du droit, des transactions. Partout dans le monde, notre expertise et la qualité de nos services contribuent à créer les conditions de la confiance dans l'économie et les marchés financiers. Nous faisons grandir les talents afin qu'ensemble, ils accompagnent les organisations vers une croissance pérenne. C'est ainsi que nous jouons un rôle actif dans la construction d'un monde plus juste et plus équilibré pour nos équipes, nos clients et la société dans son ensemble.

EY désigne l'organisation mondiale et peut faire référence à l'un ou plusieurs des membres d'Ernst & Young Global Limited, dont chacun est une entité juridique distincte. Ernst & Young Global Limited, société britannique à responsabilité limitée par garantie, ne fournit pas de prestations aux clients. Retrouvez plus d'informations sur notre organisation sur www.ey.com.

Contacts AFIC :

Nadia KOUASSI COULIBALY - Directrice des études économiques et statistiques | n.kouassi@afic.asso.fr

Katia FRANÇOIS - Chargée des études économiques et statistiques senior | k.francois@afic.asso.fr

Simon PONROY - Chargé des études économiques et statistiques | s.ponroy@afic.asso.fr

Pierre HANTZBERG - Chargé des études économiques et statistiques junior | p.hantzberg@afic.asso.fr

Simon RUCHAUD - Économiste | simon.ruchaud@afic.asso.fr

Contacts EY :

Laurent MAJUBERT - Associé, Ernst & Young et Associés | laurent.majubert@fr.ey.com

Guilhem de MONTMARIN - Senior Manager, Ernst & Young et Associés | guilhem.de.montmarin@fr.ey.com

Magali PAGE - Consultante, Ernst & Young et Associés | magali.page@fr.ey.com



Building a better
working world



© 2016 Ernst & Young et Associés. Tous droits réservés.

Document imprimé conformément à l'engagement d'EY de réduire son empreinte sur l'environnement. Cette publication a valeur d'information générale et ne saurait se substituer à un conseil professionnel en matière comptable, fiscale ou autre. Pour toute question spécifique, vous devez vous adresser à vos conseillers.